

**MarcoLympics**

**LES JEUX  
DE LA JEUNESSE  
DE LILLEHAMMER 2016**

JOUR

SPORT

RÉSULTATS

# MarcoLympics

*Dates:* 12 au 21 février 2016

*C.N.O. participants:* 71

*Nombre de sports:* 15

*Nombre épreuves:* 203

*Nombre athlètes:* 1067

*Volontaires:* 3278

*Media:* 653

*Ouverture:* Le Prince héritier Haakon

*Serment:* Maria Ramsfjell Stabekk

*Serment juges:* Thomas Pettersen

*Serment entraîneurs:* Sandra Alise Lyngstand

*Nombre de porteurs du  
flambeau:* 0

*Derniers porteur du  
flambeau:* Princess Ingrid Alexandra


































*Villes candidates:* Lake placid (USA), Lucerne (SUI), Zaragoza (ESP), Sofia (BUL)

JOUR

SPORT

RÉSULTATS

# MarcoLympics

Pays	 Or	 Argent	 Bronze
 Allemagne (GER)	6	7	7
 Australie (AUS)	0	3	1
 Autriche (AUT)	2	3	5
 Belgique (BEL)	0	1	0
 Bulgarie (BUL)	0	0	1
 Canada (CAN)	3	2	1
 Équipe Mixte (ZZX)	0	0	1
 États-Unis D'Amérique (USA)	10	6	0
 Fédération De Russie (RUS)	5	6	7
 Finlande (FIN)	0	1	3
 France (FRA)	2	1	2
 Grande Bretagne (GBR)	2	0	2
 Hongrie (HUN)	0	1	1
 Italie (ITA)	1	2	6
 Japon (JPN)	2	4	0
 Kazakhstan (KAZ)	0	0	2
 Lettonie (LAT)	1	1	0
 Mexique (MEX)	1	0	0
 Norvège (NOR)	3	7	4
 Nouvelle Zélande (NZL)	0	1	1
 Pays-Bas (NED)	0	0	1
 République de Corée (KOR)	8	2	3
 République Populaire De Chine (CHN)	3	4	2
 République Tchèque (CZE)	0	2	2
 Roumanie (ROU)	1	0	0
 Slovaquie (SVK)	1	1	0
 Slovénie (SLO)	2	0	2
 Suède (SWE)	1	1	1
 Suisse (SUI)	4	3	4
 Ukraine (UKR)	1	0	0

JOUR

SPORT

RÉSULTATS

# LE PROGRAMME DES JEUX PAR JOUR

12 Février	5
13 Février	5
14 Février	7
15 Février	11
16 Février	17
17 Février	21
18 Février	22
19 Février	23
20 Février	25
21 Février	28

ACCUEIL

SPORT

RÉSULTATS

## 12 Février

CÉRÉMONIE 19h00 **Cérémonie d'ouverture**

Lysgårdsbakkene Ski  
Jumping Arena

09h00  
Équipe Mixte groupe A: Chine - Suisse  
Équipe Mixte groupe A: Japon - Italie  
Équipe Mixte groupe A: Russie - Nouvelle-Zélande  
Équipe Mixte groupe A: Turquie - États-Unis d'Amérique  
Équipe Mixte groupe B: Brésil - République Tchèque  
12h30  
Équipe Mixte groupe B: Corée - Grande Bretagne  
Équipe Mixte groupe B: Estonie - Canada  
Équipe Mixte groupe B: Suède - Norvège

Lillehammer Curling  
Hall

14h00 *match* Femme Slovaquie - Norvège  
Homme Finlande - Norvège

Kristins Hall  
Youth Hall

## 13 Février

CURLING

09h00  
Équipe Mixte groupe A: États-Unis d'Amérique - Suisse  
Équipe Mixte groupe A: Italie - Nouvelle-Zélande  
Équipe Mixte groupe A: Japon - Russie  
Équipe Mixte groupe A: Turquie - Chine  
12h30  
Équipe Mixte groupe B: Brésil - Suède  
Équipe Mixte groupe B: Canada - Grande Bretagne

Lillehammer Curling  
Hall

12 Février 5  
13 Février 5  
14 Février 7  
15 Février 11  
16 Février 17  
17 Février 21  
18 Février 22  
19 Février 23  
20 Février 25  
21 Février 28

ACCUEIL

SPORT

RÉSULTATS

			12h30	Équipe Mixte groupe B : Estonie - Corée	
				Équipe Mixte groupe B : République Tchèque - Norvège	
				Équipe Mixte groupe A : Chine - Russie	
			16h00	Équipe Mixte groupe A : Italie - États-Unis d'Amérique	
	<b>CURLING</b>			Équipe Mixte groupe A : Japon - Suisse	Lillehammer Curling Hall
				Équipe Mixte groupe A : Turquie - Nouvelle-Zélande	
				Équipe Mixte groupe B : Brésil - Grande Bretagne	
			19h30	Équipe Mixte groupe B : Corée - Suède	
				Équipe Mixte groupe B : Estonie - Norvège	
				Équipe Mixte groupe B : République Tchèque - Canada	
<b>12 Février</b>	<b>5</b>		13h00	Homme Tour rapide	
<b>13 Février</b>	<b>5</b>		13h20	Femme Tour rapide	
<b>14 Février</b>	<b>7</b>		13h45	Homme Tir de précision	Kristins Hall
<b>15 Février</b>	<b>11</b>		14h30	Femme Tir de précision	
<b>16 Février</b>	<b>17</b>	<b>HOCKEY SUR GLACE</b>	17h00	Femme République Tchèque - Slovaquie	Youth Hall
<b>17 Février</b>	<b>21</b>		17h00	Homme Canada - Fédération de Russie	Kristins Hall
<b>18 Février</b>	<b>22</b>		20h00	Femme Suède - Suisse	Youth Hall
<b>19 Février</b>	<b>23</b>		20h00	Homme États-Unis d'Amérique - Finlande	Kristins Hall
<b>20 Février</b>	<b>25</b>	<b>HOCKEY SUR GLACE</b>	14h00	Couple mixte programme court	Hamar Olympic Amphitheatre
<b>21 Février</b>	<b>28</b>		16h00	Homme Individuel programme court	
		<b>PATINAGE</b>	10h30	Femme 500 m Individuel course 1/2	Hamar Olympic Hall
			11h03	Homme 500 m Individuel course 1/2	

ACCUEIL

SPORT

RÉSULTATS

			12h06		Femme 500 m Individuel course 2/2	
		<b>PATINAGE</b>	12h39	<i>Vitesse</i>	Homme 500 m Individuel course 2/2	Hamar Olympic Hall
			10h30		<b><i>Femme Super-G Individuel</i></b>	
		<b>SKI</b>	12h00	<i>Alpin</i>	<b><i>Homme Super-G Individuel</i></b>	Hafjell Olympic Slope
			09h30		Femme cross Individuel qualification	
			10h00		Homme cross Individuel qualification	
<b>12 Février</b>	<b>5</b>		11h10		Femme cross Individuel 1/2 finale 1	
<b>13 Février</b>	<b>5</b>		11h17		Femme cross Individuel 1/2 finale 2	
<b>14 Février</b>	<b>7</b>	<b>SKI</b>	11h24	<i>Fond</i>	Femme cross Individuel 1/2 finale 3	Kebeineren Cross Country Stadium
<b>15 Février</b>	<b>11</b>		11h31		Homme cross Individuel 1/2 finale 1	
<b>16 Février</b>	<b>17</b>		11h38		Homme cross Individuel 1/2 finale 2	
<b>17 Février</b>	<b>21</b>		11h45		Homme cross Individuel 1/2 finale 3	
<b>18 Février</b>	<b>22</b>		11h57		<b><i>Femme cross Individuel Finale</i></b>	
<b>19 Février</b>	<b>23</b>		12h07		<b><i>Homme cross Individuel Finale</i></b>	
<b>20 Février</b>	<b>25</b>					
<b>21 Février</b>	<b>28</b>					
					<b>14 Février</b>	
		<b>BIATHLON</b>	12h15		<b><i>Homme Sprint 7,5 km Individuel</i></b>	Birkebeineren Biathlon Stadium
			14h45		<b><i>Femme Sprint 6 km Individuel</i></b>	
					Équipe Mixte groupe A: Chine - Italie	
		<b>CURLING</b>	09h00		Équipe Mixte groupe A: Japon - Turquie	Lillehammer Curling Hall
					Équipe Mixte groupe A: Russie - États-Unis d'Amérique	

ACCUEIL

SPORT

RÉSULTATS

# LILLEHAMMER 2016 JEUNESSE

**12 Février**      **5**  
**13 Février**      **5**  
**14 Février**      **7**  
**15 Février**      **11**  
**16 Février**      **17**  
**17 Février**      **21**  
**18 Février**      **22**  
**19 Février**      **23**  
**20 Février**      **25**  
**21 Février**      **28**

**CURLING**

09h00 Équipe Mixte groupe A: Suisse - Nouvelle-Zélande  
 Équipe Mixte groupe B: Brésil - Estonie  
 12h30 Équipe Mixte groupe B: Corée - République Tchèque  
 Équipe Mixte groupe B: Grande Bretagne - Norvège  
 Équipe Mixte groupe B: Suède - Canada  
 Équipe Mixte groupe A: Chine - Japon  
 Équipe Mixte groupe A: Nouvelle-Zélande - États-Unis d'Amérique  
 16h00  
 Équipe Mixte groupe A: Russie - Suisse  
 Équipe Mixte groupe A: Turquie - Italie  
 Équipe Mixte groupe B: Corée - Brésil  
 19h30 Équipe Mixte groupe B: Estonie - République Tchèque  
 Équipe Mixte groupe B: Norvège - Canada  
 Équipe Mixte groupe B: Suède - Grande Bretagne

Lillehammer Curling Hall

**HOCKEY SUR GLACE**

13h00 Femme Agilité du patinage  
 13h25 Femme Tir le plus rapide  
 14h00 *habileté* Femme Tir de précision  
 14h35 Femme Contrôle du palet  
 17h00 *match* Femme Norvège - République Tchèque  
 20h00 Homme Norvège - États-Unis d'Amérique

Kristins Hall

Kristins Hall

**HOCKEY SUR GLACE**

**LUGE**

10h00 Homme Simple Individuel course 1

Lillehammer Olympic Sliding Centre

ACCUEIL

SPORT

RÉSULTATS

		<b>LUGE</b>	11h15	Homme Simple Individuel course 2	Lillehammer Olympic Sliding Centre
		<b>PATINAGE</b>	14h00	<i>Artistique</i> Danse mixte programme court	Hamar Olympic Amphitheatre
			16h10	Femme Individuel programme court	
			12h00	Femme 1 000 m Individuel 1/4 de finale 1	
			12h03	Femme 1 000 m Individuel 1/4 de finale 2	
			12h06	Femme 1 000 m Individuel 1/4 de finale 3	
<b>12 Février</b>	<b>5</b>		12h09	Femme 1 000 m Individuel 1/4 de finale 4	
<b>13 Février</b>	<b>5</b>		12h20	Homme 1 000 m Individuel 1/4 de finale 1	
<b>14 Février</b>	<b>7</b>		12h23	Homme 1 000 m Individuel 1/4 de finale 2	
<b>15 Février</b>	<b>11</b>		12h26	Homme 1 000 m Individuel 1/4 de finale 3	
<b>16 Février</b>	<b>17</b>		12h29	Homme 1 000 m Individuel 1/4 de finale 4	
<b>17 Février</b>	<b>21</b>	<b>PATINAGE</b>	13h00	<i>Vitesse - Piste Courte</i> Femme 1 000 m Individuel 1/2 finale C/D 1 (annulé)	Gjøvik Olympic Cavern Hall
<b>18 Février</b>	<b>22</b>			Femme 1 000 m Individuel 1/2 finale C/D 2 (annulé)	
<b>19 Février</b>	<b>23</b>		13h03	Homme 1 000 m Individuel 1/2 finale C/D 1	
<b>20 Février</b>	<b>25</b>		13h13	Homme 1 000 m Individuel 1/2 finale C/D 2	
<b>21 Février</b>	<b>28</b>		13h20	Femme 1 000 m Individuel 1/2 finale A/B 1	
			13h23	Femme 1 000 m Individuel 1/2 finale A/B 2	
			13h30	Homme 1 000 m Individuel 1/2 finale A/B 1	

ACCUEIL

SPORT

RÉSULTATS

			13h33	Homme 1 000 m Individuel 1/2 finale A/B 2	
			14h00	Femme 1 000 m Individuel Finale D	
			14h05	Homme 1 000 m Individuel Finale D	
			14h10	Femme 1 000 m Individuel Finale C	
	PATINAGE		14h15	<i>Vitesse - Piste Courte</i> Homme 1 000 m Individuel Finale C	Gjøvik Olympic Cavern Hall
			14h20	Femme 1 000 m Individuel Finale B	
			14h25	Homme 1 000 m Individuel Finale B	
			14h30	Femme 1 000 m Individuel Finale A	
			14h35	Homme 1 000 m Individuel Finale A	
12 Février	5		13h10	Femme Halfpipe Individuel Finale course 1	
13 Février	5		13h25	Femme Halfpipe Individuel Finale course 2	
14 Février	7		13h40	<b>Femme Halfpipe Individuel Finale course 3</b>	Hafjell Freepark, Oslo Vinterpark Halfpipe
15 Février	11	SKI	15h00	Homme Halfpipe Individuel Finale course 1	
16 Février	17		15h17	Homme Halfpipe Individuel Finale course 2	
17 Février	21		15h33	<b>Homme Halfpipe Individuel Finale course 3</b>	
18 Février	22		10h20	Femme combiné alpin Individuel super-G	
19 Février	23		11h30	Homme combiné alpin Individuel super-G	Hafjell Olympic Slope
20 Février	25	SKI	13h45	Femme combiné alpin Individuel slalom	
21 Février	28		14h30	Homme combiné alpin Individuel slalom	
		SURF DES NEIGES	09h00	<b>Femme Halfpipe Individuel Finale course 1</b>	Hafjell Freepark, Oslo Vinterpark Halfpipe
			09h20	<b>Femme Halfpipe Individuel Finale course 2</b>	
			09h40	<b>Femme Halfpipe Individuel Finale course 3</b>	

ACCUEIL

SPORT

RÉSULTATS

SURF DES  
NEIGES

10h50 *Homme Halfpipe Individuel Finale course 1*  
11h10 *Homme Halfpipe Individuel Finale course 2*  
11h30 *Homme Halfpipe Individuel Finale course 3*

Hafjell Freepark, Oslo  
Vinterpark Halfpipe

## 15 Février

12 Février 5  
13 Février 5  
14 Février 7  
15 Février 11  
16 Février 17  
17 Février 21  
18 Février 22  
19 Février 23  
20 Février 25  
21 Février 28

BIATHLON

11h00 *Homme Poursuite 10 km Individuel*  
13h15 *Femme Poursuite 7,5 km Individuel*

Birkebeineren Biath-  
lon Stadium

CURLING

09h00  
Équipe Mixte groupe A: États-Unis d'Amérique - Chine  
Équipe Mixte groupe A: Italie - Fédération de Russie  
Équipe Mixte groupe A: Nouvelle-Zélande - Japon  
Équipe Mixte groupe A: Suisse - Turquie  
Équipe Mixte groupe B: Canada - Corée  
12h30  
Équipe Mixte groupe B: Grande Bretagne - Estonie  
Équipe Mixte groupe B: Norvège - Brésil  
Équipe Mixte groupe B: République Tchèque - Suède  
Équipe Mixte groupe A: États-Unis d'Amérique - Japon  
16h00  
Équipe Mixte groupe A: Nouvelle-Zélande - Chine  
Équipe Mixte groupe A: Russie - Turquie  
Équipe Mixte groupe A: Suisse - Italie  
19h30  
Équipe Mixte groupe B: Canada - Brésil

Lillehammer Curling  
Hall

ACCUEIL

SPORT

RÉSULTATS

			Équipe Mixte groupe B : Grande Bretagne - République Tchèque	Lillehammer	Curling
		CURLING	19h30 Équipe Mixte groupe B : Norvège - Corée	Hall	
			Équipe Mixte groupe B : Suède - Estonie		
			13h00 Homme Agilité du patinage		
		HOCKEY SUR GLACE	13h25 <i>habileté</i> Homme Tir le plus rapide	Kristins Hall	
			14h00 Homme Tir de précision		
			14h35 Homme Contrôle du palet		
12 Février	5				
13 Février	5		17h00 Femme Suède - Slovaquie	Youth Hall	
14 Février	7	HOCKEY SUR GLACE	<i>match</i> Homme Canada - Finlande	Kristins Hall	
15 Février	11		Femme Suisse - Norvège	Youth Hall	
16 Février	17		20h00 Homme Fédération de Russie - Norvège	Kristins Hall	
17 Février	21		10h00 Femme Simple Individuel course 1		
18 Février	22	LUGE	11h15 Femme Simple Individuel course 2	Lillehammer	Olympic
19 Février	23		13h00 Double mixte course 1	Sliding Centre	
20 Février	25		14h00 Double mixte course 2		
21 Février	28	PATINAGE	12h00 <i>Artistique</i> Couple mixte programme libre	Hamar	Olympic
			14h20 Homme Individuel programme libre	Amphitheatre	
		PATINAGE	10h30 <i>Vitesse</i> <b>Femme 1 500 m Individuel</b>	Hamar	Olympic Hall
			11h35 <b>Homme 1 500 m Individuel</b>		
		SKI	13h20 <i>Acrobatique</i> Femme Cross Individuel qualification	Hafjell Freepark, Oslo	Vinterpark Halfpipe

ACCUEIL

SPORT

RÉSULTATS

<b>12 Février</b>	<b>5</b>
<b>13 Février</b>	<b>5</b>
<b>14 Février</b>	<b>7</b>
<b>15 Février</b>	<b>11</b>
<b>16 Février</b>	<b>17</b>
<b>17 Février</b>	<b>21</b>
<b>18 Février</b>	<b>22</b>
<b>19 Février</b>	<b>23</b>
<b>20 Février</b>	<b>25</b>
<b>21 Février</b>	<b>28</b>

SKI

13h35	Homme Cross Individuel qualification
14h00	Femme Cross Individuel groupe 1, série 1
14h02	Femme Cross Individuel groupe 1, série 2
14h04	Femme Cross Individuel groupe 1, série 3
14h06	Femme Cross Individuel groupe 1, série 4
14h08	Homme Cross Individuel groupe 1, série 1
14h10	Homme Cross Individuel groupe 1, série 2
14h12	Homme Cross Individuel groupe 1, série 3
14h14	Homme Cross Individuel groupe 1, série 4
14h15	Femme Cross Individuel groupe 2, série 5
14h17	Femme Cross Individuel groupe 2, série 6
14h19	Femme Cross Individuel groupe 2, série 7
14h21	Femme Cross Individuel groupe 2, série 8
14h23	Homme Cross Individuel groupe 2, série 5
14h25	Homme Cross Individuel groupe 2, série 6
14h27	Homme Cross Individuel groupe 2, série 7
14h29	Homme Cross Individuel groupe 2, série 8
14h30	Femme Cross Individuel groupe 3, série 9
14h32	Femme Cross Individuel groupe 3, série 10
14h34	Femme Cross Individuel groupe 3, série 11
14h36	Femme Cross Individuel groupe 3, série 12
14h38	Homme Cross Individuel groupe 3, série 9

Acrobatique

Hafjell Freepark, Oslo  
Vinterpark Halfpipe

ACCUEIL

SPORT

RÉSULTATS

# LILLEHAMMER 2016 JEUNESSE

<b>12 Février</b>	<b>5</b>
<b>13 Février</b>	<b>5</b>
<b>14 Février</b>	<b>7</b>
<b>15 Février</b>	<b>11</b>
<b>16 Février</b>	<b>17</b>
<b>17 Février</b>	<b>21</b>
<b>18 Février</b>	<b>22</b>
<b>19 Février</b>	<b>23</b>
<b>20 Février</b>	<b>25</b>
<b>21 Février</b>	<b>28</b>

SKI

14h40	Homme Cross Individuel groupe 3, série 10
14h42	Homme Cross Individuel groupe 3, série 11
14h44	Homme Cross Individuel groupe 3, série 12
14h45	Femme Cross Individuel groupe 4, série 13
14h47	Femme Cross Individuel groupe 4, série 14
14h49	Femme Cross Individuel groupe 4, série 15
14h51	Femme Cross Individuel groupe 4, série 16
14h53	Homme Cross Individuel groupe 4, série 13
14h55	Homme Cross Individuel groupe 4, série 14
14h57	Homme Cross Individuel groupe 4, série 15
14h59	Homme Cross Individuel groupe 4, série 16
15h00	<i>Acrobatique</i> Femme Cross Individuel groupe 5, série 17
15h02	Femme Cross Individuel groupe 5, série 18
15h04	Femme Cross Individuel groupe 5, série 19
15h06	Femme Cross Individuel groupe 5, série 20
15h08	Homme Cross Individuel groupe 5, série 17
15h10	Homme Cross Individuel groupe 5, série 18
15h12	Homme Cross Individuel groupe 5, série 19
15h14	Homme Cross Individuel groupe 5, série 20
15h25	Femme Cross Individuel 1/2 finale 1
15h27	Femme Cross Individuel 1/2 finale 2
15h30	Homme Cross Individuel 1/2 finale 1
15h33	Homme Cross Individuel 1/2 finale 2

Hafjell Freepark, Oslo  
Vinterpark Halfpipe

ACCUEIL

SPORT

RÉSULTATS

# LILLEHAMMER 2016 JEUNESSE

			15h35	Femme Cross Individuel petite finale	
			15h38	<i>Acrobatique</i> <b>Femme Cross Individuel grande finale</b>	
		<b>SKI</b>	15h40	Homme Cross Individuel petite finale	Hafjell Freepark, Oslo
			15h43	<b>Homme Cross Individuel grande finale</b>	Vinterpark Halfpipe
			09h00	Femme Cross Individuel qualification course 1	
			09h15	Homme Cross Individuel qualification course 1	
			09h30	Femme Cross Individuel qualification course 2	
			09h45	Homme Cross Individuel qualification course 2	
<b>12 Février</b>	<b>5</b>		10h10	Femme Cross Individuel séries groupe 1 série 1	
<b>13 Février</b>	<b>5</b>		10h12	Femme Cross Individuel séries groupe 1 série 2	
<b>14 Février</b>	<b>7</b>		10h14	Femme Cross Individuel séries groupe 1 série 3	
<b>15 Février</b>	<b>11</b>		10h16	Femme Cross Individuel séries groupe 1 série 4	
<b>16 Février</b>	<b>17</b>		10h18	Homme Cross Individuel séries groupe 1 série 1	
<b>17 Février</b>	<b>21</b>		10h20	Homme Cross Individuel séries groupe 1 série 2	
<b>18 Février</b>	<b>22</b>	<b>SURF DES NEIGES</b>	10h22	Homme Cross Individuel séries groupe 1 série 3	Hafjell Freepark
<b>19 Février</b>	<b>23</b>		10h24	Homme Cross Individuel séries groupe 1 série 4	
<b>20 Février</b>	<b>25</b>		10h25	Femme Cross Individuel séries groupe 2 série 5	
<b>21 Février</b>	<b>28</b>		10h27	Femme Cross Individuel séries groupe 2 série 6	
			10h29	Femme Cross Individuel séries groupe 2 série 7	
			10h31	Femme Cross Individuel séries groupe 2 série 8	
			10h33	Homme Cross Individuel séries groupe 2 série 5	
			10h33	Homme Cross Individuel séries groupe 2 série 5	
			10h35	Homme Cross Individuel séries groupe 2 série 6	

ACCUEIL

SPORT

RÉSULTATS

# LILLEHAMMER 2016 JEUNESSE

<b>12 Février</b>	<b>5</b>
<b>13 Février</b>	<b>5</b>
<b>14 Février</b>	<b>7</b>
<b>15 Février</b>	<b>11</b>
<b>16 Février</b>	<b>17</b>
<b>17 Février</b>	<b>21</b>
<b>18 Février</b>	<b>22</b>
<b>19 Février</b>	<b>23</b>
<b>20 Février</b>	<b>25</b>
<b>21 Février</b>	<b>28</b>

SURF DES  
NEIGES

10h37	Homme Cross Individuel séries groupe 2 série 7
10h39	Homme Cross Individuel séries groupe 2 série 8
10h40	Femme Cross Individuel séries groupe 3 série 9
10h42	Femme Cross Individuel séries groupe 3 série 10
10h44	Femme Cross Individuel séries groupe 3 série 11
10h46	Femme Cross Individuel séries groupe 3 série 12
10h48	Homme Cross Individuel séries groupe 3 série 9
10h50	Homme Cross Individuel séries groupe 3 série 10
10h52	Homme Cross Individuel séries groupe 3 série 11
10h54	Homme Cross Individuel séries groupe 3 série 12
10h55	Femme Cross Individuel séries groupe 4 série 13
10h57	Femme Cross Individuel séries groupe 4 série 14
10h59	Femme Cross Individuel séries groupe 4 série 15
11h01	Femme Cross Individuel séries groupe 4 série 16
11h03	Homme Cross Individuel séries groupe 4 série 13
11h05	Homme Cross Individuel séries groupe 4 série 14
11h07	Homme Cross Individuel séries groupe 4 série 15
11h09	Homme Cross Individuel séries groupe 4 série 16
11h10	Femme Cross Individuel séries groupe 5 série 17
11h12	Femme Cross Individuel séries groupe 5 série 18
11h14	Femme Cross Individuel séries groupe 5 série 19
11h16	Femme Cross Individuel séries groupe 5 série 20
11h18	Homme Cross Individuel séries groupe 5 série 17

Hafjell Freepark

ACCUEIL

SPORT

RÉSULTATS

# LILLEHAMMER 2016 JEUNESSE

11h20 Homme Cross Individuel séries groupe 5 série 18  
 11h22 Homme Cross Individuel séries groupe 5 série 19  
 11h24 Homme Cross Individuel séries groupe 5 série 20  
 11h35 Femme Cross Individuel 1/2 finale 1  
 11h38 Homme Cross Individuel 1/2 finale 1  
 11h40 Femme Cross Individuel 1/2 finale 2  
 11h43 Homme Cross Individuel 1/2 finale 2  
 11h45 Femme Cross Individuel Petite finale  
 11h48 **Femme Cross Individuel Grande finale**  
 11h50 Homme Cross Individuel Petite finale  
 11h53 **Homme Cross Individuel Grande finale**

SURF DES  
NEIGES

Hafjell Freepark

**12 Février 5**  
**13 Février 5**  
**14 Février 7**  
**15 Février 11**  
**16 Février 17**  
**17 Février 21**  
**18 Février 22**  
**19 Février 23**  
**20 Février 25**  
**21 Février 28**

## 16 Février

CURLING

09h00 Équipe Mixte tie brake : Turquie - Italie  
 Équipe Mixte 1/4 de finale 1 : Suède - Suisse  
 Équipe Mixte 1/4 de finale 2 : Canada - Turquie  
 13h30 Équipe Mixte 1/4 de finale 3 : États-Unis d'Amérique - Norvège  
 Équipe Mixte 1/4 de finale 4 : Fédération de Russie - Grande  
 Bretagne  
 Équipe Mixte 1/2 finale 1 : Canada - Suisse  
 18h00 Équipe Mixte 1/2 finale 2 : États-Unis d'Amérique - Fédération  
 de Russie

Lillehammer Curling  
Hall

ACCUEIL

SPORT

RÉSULTATS

			20h00		<b>Femme Finale: Tour rapide</b>	
			20h15		<b>Femme Finale: Tir de précision</b>	
		HOCKEY SUR GLACE	20h40	habileté	<b>Femme Finale: Agilité du patinage</b>	Kristins Hall
			20h55		<b>Femme Finale: Tir le plus rapide</b>	
			21h25		<b>Femme Finale: Tir de précision</b>	
			21h40		<b>Femme Finale: Contrôle du palet</b>	
12 Février	5		14h00		Femme République Tchèque - Suède	Youth Hall
13 Février	5	HOCKEY SUR GLACE		match	Homme États-Unis d'Amérique - Canada	Kristins Hall
14 Février	7		17h00		Femme Slovaquie - Suisse	Youth Hall
15 Février	11				Homme Finlande - Fédération de Russie	Kristins Hall
16 Février	17	LUGE	09h30	<b>Relais mixte</b>		Lillehammer Olympic Sliding Centre
17 Février	21					
18 Février	22	PATINAGE	12h30	Artistique	Danse mixte programme libre	Hamar Olympic Amphitheatre
19 Février	23		15h00		Femme Individuel programme libre	
20 Février	25		10h00		Femme 500 m Individuel 1/4 de finale 1	
21 Février	28		10h03		Femme 500 m Individuel 1/4 de finale 2	
		PATINAGE	10h06	Vitesse - Piste Courte	Femme 500 m Individuel 1/4 de finale 3	Gjøvik Olympic Cavern Hall
			10h09		Femme 500 m Individuel 1/4 de finale 4	
			10h15		Homme 500 m Individuel 1/4 de finale 1	
			10h17		Homme 500 m Individuel 1/4 de finale 2	
			10h19		Homme 500 m Individuel 1/4 de finale 3	

ACCUEIL

SPORT

RÉSULTATS

			10h21		Homme 500 m Individuel 1/4 de finale 4	
			10h50		Femme 500 m Individuel 1/2 finale C/D 1	
			10h52		Femme 500 m Individuel 1/2 finale C/D 2	
			10h54		Homme 500 m Individuel 1/2 finale C/D 1	
			10h56		Homme 500 m Individuel 1/2 finale C/D 2	
			10h58		Femme 500 m Individuel 1/2 finale A/B 1	
			11h00		Femme 500 m Individuel 1/2 finale A/B 2	
<b>12 Février</b>	<b>5</b>		11h02		Homme 500 m Individuel 1/2 finale A/B 1	
<b>13 Février</b>	<b>5</b>	<b>PATINAGE</b>	11h04	<i>Vitesse - Piste Courte</i>	Homme 500 m Individuel 1/2 finale A/B 2	Gjøvik Olympic Cavern Hall
<b>14 Février</b>	<b>7</b>		11h40		Femme 500 m Individuel Finale D	
<b>15 Février</b>	<b>11</b>		11h42		Homme 500 m Individuel Finale D	
<b>16 Février</b>	<b>17</b>		11h44		Femme 500 m Individuel Finale C	
<b>17 Février</b>	<b>21</b>		11h46		Homme 500 m Individuel Finale C	
<b>18 Février</b>	<b>22</b>		11h48		Femme 500 m Individuel Finale B	
<b>19 Février</b>	<b>23</b>		11h50		Homme 500 m Individuel Finale B	
<b>20 Février</b>	<b>25</b>		11h52		<b>Femme 500 m Individuel Finale A</b>	
<b>21 Février</b>	<b>28</b>		11h54		<b>Homme 500 m Individuel Finale A</b>	
		<b>SKI</b>	10h00	<i>Alpin</i>	Femme Slalom géant Individuel manche 1	Hafjell Olympic Slope
			12h30		Femme Slalom géant Individuel manche 2	
		<b>SKI</b>	10h00	<i>Combiné Nordique</i>	Homme Gundersen NH/5 km Individuel tremplin normal 100 m	Lysgårdsbakkene Ski Jumping Arena

ACCUEIL

SPORT

RÉSULTATS

		SKI	13h30	<i>Combiné Nordique</i>	Homme Gundersen NH/5 km Individuel fond 5 km	Birkebeineren Cross Country Stadium
			09h30		Femme sprint classique Individuel qualification	
			09h50		Homme sprint classique Individuel qualification	
			10h45		Femme sprint classique Individuel 1/4 de finale 1	
			10h51		Femme sprint classique Individuel 1/4 de finale 2	
			10h57		Femme sprint classique Individuel 1/4 de finale 3	
			11h03		Femme sprint classique Individuel 1/4 de finale 4	
<b>12 Février</b>	<b>5</b>					
<b>13 Février</b>	<b>5</b>					
<b>14 Février</b>	<b>7</b>					
<b>15 Février</b>	<b>11</b>					
<b>16 Février</b>	<b>17</b>					
<b>17 Février</b>	<b>21</b>	SKI	11h09	<i>Fond</i>	Femme sprint classique Individuel 1/4 de finale 5	Kebeineren Cross Country Stadium
<b>18 Février</b>	<b>22</b>					
<b>19 Février</b>	<b>23</b>		11h15		Homme sprint classique Individuel 1/4 de finale 1	
<b>20 Février</b>	<b>25</b>					
<b>21 Février</b>	<b>28</b>		11h21		Homme sprint classique Individuel 1/4 de finale 2	
			11h27		Homme sprint classique Individuel 1/4 de finale 3	
			11h33		Homme sprint classique Individuel 1/4 de finale 4	
			11h39		Homme sprint classique Individuel 1/4 de finale 5	

ACCUEIL

SPORT

RÉSULTATS

			11h49	Femme sprint classique Individuel 1/2 finale 1	
			11h55	Femme sprint classique Individuel 1/2 finale 2	
	SKI		12h01	Homme sprint classique Individuel 1/2 finale 1	Kebeineren Cross
			12h07	Homme sprint classique Individuel 1/2 finale 2	Country Stadium
			12h17	<b>Femme sprint classique Individuel Finale</b>	
			12h27	<b>Homme sprint classique Individuel Finale</b>	
			12h30	Femme Individuel tour 1	
	SKI		13h00	Homme Individuel tour 1	Lysgårdsbakkene Ski
			13h35	Femme Individuel tour 2	Jumping Arena
			14h05	Homme Individuel tour 2	
<b>12 Février</b>	<b>5</b>		12h00	Cross Par équipe mixte 1/4 de finale 1	
<b>13 Février</b>	<b>5</b>		12h08	Cross Par équipe mixte 1/4 de finale 2	
<b>14 Février</b>	<b>7</b>		12h16	Cross Par équipe mixte 1/4 de finale 3	
<b>15 Février</b>	<b>11</b>		12h24	Cross Par équipe mixte 1/4 de finale 4	
<b>16 Février</b>	<b>17</b>		12h32	Cross Par équipe mixte 1/2 finale 1	
<b>17 Février</b>	<b>21</b>		12h40	Cross Par équipe mixte 1/2 finale 2	
<b>18 Février</b>	<b>22</b>		12h48	Cross Par équipe mixte Petite finale	
<b>19 Février</b>	<b>23</b>	SURF DES NEIGES	12h56	<b>Cross Par équipe mixte Grande finale</b>	Hafjell Freepark
<b>20 Février</b>	<b>25</b>				
<b>21 Février</b>	<b>28</b>				

## 17 Février

BIATHLON	11h00	<b>Relais mixte simple par équipe</b>	Birkebeineren Biathlon Stadium
----------	-------	---------------------------------------	--------------------------------

ACCUEIL

SPORT

RÉSULTATS





			19h30	Double mixte 1/16 <sup>ème</sup> de finale - 15: JPN/SUI - NOR/CZE	Lillehammer	Curling
			19h30	Double mixte 1/16 <sup>ème</sup> de finale - 16: SWE/ITA - EST/USA	Hall	
			14h00	Femme 1/2 finale 1: République tchèque - Suisse	Youth Hall	
			14h00	<i>match</i> Femme 1/2 finale 2: Suède - Slovaquie	Kristins Hall	
			17h00	Homme 1/2 finale 1: Canada - Finlande	Kristins Hall	
			20h00	Homme 1/2 finale 2: États-Unis d'Amérique - Fédération de Russie	Kristins Hall	
<b>12 Février</b>	<b>5</b>					
<b>13 Février</b>	<b>5</b>					
<b>14 Février</b>	<b>7</b>	PATINAGE	10h30	<b><i>Femme départ groupé Individuel</i></b>		
<b>15 Février</b>	<b>11</b>		11h02	<b><i>Homme départ groupé Individuel</i></b>	Hamar Olympic Hall	
<b>16 Février</b>	<b>17</b>		09h00	Femme Individuel série 1		
<b>17 Février</b>	<b>21</b>	SKELETON	09h40	Homme Individuel série 1	Sport	Institute
<b>18 Février</b>	<b>22</b>		10h50	Femme Individuel série 2	Gymnasium	
<b>19 Février</b>	<b>23</b>		11h30	Homme Individuel série 2		
<b>20 Février</b>	<b>25</b>		13h00	<b><i>Femme Slopestyle Individuel Finale course 1</i></b>		
<b>21 Février</b>	<b>28</b>		13h25	<b><i>Homme Slopestyle Individuel Finale course 1</i></b>	Hafjell Freepark, Oslo	
		SKI		<b><i>Femme Slopestyle Individuel Finale course 2</i></b>	Vinterpark Halfpipe	
			14h00	<b><i>Homme Slopestyle Individuel Finale course 2</i></b>		
			14h25			
		SKI	10h00	<i>Alpin</i> Homme Slalom Individuel manche 1	Hafjell Olympic Slope	

ACCUEIL

SPORT

RÉSULTATS

SKI	12h30	<i>Alpin</i>	Homme Slalom Individuel manche 2	Hafjell Olympic Slope
	09h05	<b><i>Femme Slopestyle Individuel Finale course 1</i></b>		
SURF DES NEIGES	09h35	<b><i>Homme Slopestyle Individuel Finale course 1</i></b>		Hafjell Freepark
	10h10	<b><i>Femme Slopestyle Individuel Finale course 2</i></b>		
	10h40	<b><i>Homme Slopestyle Individuel Finale course 2</i></b>		

## 20 Février

<b>12 Février</b>	<b>5</b>					
<b>13 Février</b>	<b>5</b>					
<b>14 Février</b>	<b>7</b>					
<b>15 Février</b>	<b>11</b>	BOBSLEIGH	10h00	Femme Mono bob Individuel série 1		
<b>16 Février</b>	<b>17</b>		11h45	Femme Mono bob Individuel série 2	Lillehammer Olympic Sliding Centre	
<b>17 Février</b>	<b>21</b>		13h00	Homme Mono bob Individuel série 1		
<b>18 Février</b>	<b>22</b>		14h00	Homme Mono bob Individuel série 2		
<b>19 Février</b>	<b>23</b>			09h00	Double mixte 1/8 <sup>ème</sup> de finale - 1 : SUI/EST - CZE/SWE	
<b>20 Février</b>	<b>25</b>			Double mixte 1/8 <sup>ème</sup> de finale - 2 : CHN/NOR - KOR/SWE		
<b>21 Février</b>	<b>28</b>			Double mixte 1/8 <sup>ème</sup> de finale - 3 : CHN/GBR - KOR/TUR		
				Double mixte 1/8 <sup>ème</sup> de finale - 4 : ITA/GBR - RUS/JPN		
				Double mixte 1/8 <sup>ème</sup> de finale - 5 : NOR/KOR - BRA/USA		
		CURLING		13h00	Double mixte 1/8 <sup>ème</sup> de finale - 6 : JPN/SUI - EST/USA	Lillehammer Curling Hall
					Double mixte 1/8 <sup>ème</sup> de finale - 7 : JPN/CAN - EST/RUS	
					Double mixte 1/8 <sup>ème</sup> de finale - 8 : NZL/CAN - TUR/CHN	
					Double mixte 1/4 de finale 1 : CHN/NOR - ITA/GBR	
				17h00	Double mixte 1/4 de finale 2 : JPN/CAN - NOR/KOR	
				Double mixte 1/4 de finale 3 : NZL/CAN - JPN/SUI		

ACCUEIL

SPORT

RÉSULTATS

		<b>CURLING</b>	17h00	Double mixte 1/4 de finale 4: CHN/GBR - SUI/EST	Lillehammer Curling Hall
		<b>HOCKEY SUR GLACE</b>	17h00	Femme Match pour la Médaille de Bronze: Suisse - Slovaquie	Kristins Hall
			20h00	Homme Match pour la Médaille de Bronze: Fédération de Russie - Finlande	
<b>12 Février</b>	<b>5</b>	<b>PATINAGE</b>	14h00	CNO par équipe mixte couple	Hamar Olympic Amphitheatre
<b>13 Février</b>	<b>5</b>		15h35	CNO par équipe mixte femme	
<b>14 Février</b>	<b>7</b>		17h10	CNO par équipe mixte homme	
<b>15 Février</b>	<b>11</b>		18h40	CNO par équipe mixte danse	
<b>16 Février</b>	<b>17</b>	<b>PATINAGE</b>	12h05	CNO par équipe mixte 1/2 finale 1	Gjøvik Olympic Cavern Hall
<b>17 Février</b>	<b>21</b>		12h11	CNO par équipe mixte 1/2 finale 2	
<b>18 Février</b>	<b>22</b>		12h50	CNO par équipe mixte Finale B	
<b>19 Février</b>	<b>23</b>		12h56	<b>CNO par équipe mixte Finale A</b>	
<b>20 Février</b>	<b>25</b>	2		Parallèle par équipe mixte 1/8ème de finale 1: Norvège - République tchèque	Hafjell Olympic Slope
<b>21 Février</b>	<b>28</b>			Parallèle par équipe mixte 1/8ème de finale 2: Canada - États-Unis d'Amérique	
				Parallèle par équipe mixte 1/8ème de finale 3: Slovénie - Croatie	
				Parallèle par équipe mixte 1/8ème de finale 4: Italie - Fédération de Russie	
		<b>SKI</b>			

ACCUEIL

SPORT

RÉSULTATS

# LILLEHAMMER 2016 JEUNESSE

12 Février	5
13 Février	5
14 Février	7
15 Février	11
16 Février	17
17 Février	21
18 Février	22
19 Février	23
20 Février	25
21 Février	28

SKI

*Alpin*

Hafjell Olympic Slope

11h20	Parallèle par équipe mixte 1/8ème de finale 5 : Autriche - Japon
11h25	Parallèle par équipe mixte 1/8ème de finale 6 : France - Finlande
11h30	Parallèle par équipe mixte 1/8ème de finale 7 : Allemagne - Suède
11h35	Parallèle par équipe mixte 1/8ème de finale 8 : Suisse - Belgique
11h40	Parallèle par équipe mixte 1/4 de finale 1 : Norvège - Canada
11h45	Parallèle par équipe mixte 1/4 de finale 2 : Slovénie - Fédération de Russie
11h50	Parallèle par équipe mixte 1/4 de finale 3 : Autriche - Finlande
11h50	Parallèle par équipe mixte 1/4 de finale 4 : Allemagne - Suisse
12h00	Parallèle par équipe mixte 1/2 finale 1 : Canada - Fédération de Russie
12h10	Parallèle par équipe mixte 1/2 finale 2 : Finlande - Allemagne
12h30	Parallèle par équipe mixte petite finale : Canada - Finlande
12h45	<b>Parallèle par équipe mixte Grande Finale : Fédération de Russie - Allemagne</b>

ACCUEIL

SPORT

RÉSULTATS

SKI 13h30 *Combiné Nordique* Par équipe mixte fond 3x3,3 km Birkebeieren Cross Country Stadium

## 21 Février

BIATHLON 12h00 *Relais mixte (F+H) par équipe* Birkebeieren Biathlon Stadium

12 Février 5  
 13 Février 5  
 14 Février 7  
 15 Février 11  
 16 Février 17  
 17 Février 21  
 18 Février 22  
 19 Février 23  
 20 Février 25  
 21 Février 28

CURLING 09h00 Double mixte 1/2 finale 1 : CHN/GBR - JAP/CAN  
 Double mixte 1/2 finale 2 : CHN/NOR - JAP/SUI  
 Double mixte Match pour la médaille de Bronze : JAP/CAN - CHN/NOR  
**Double mixte Finale : CHN/GBR - JPN/SUI**

HOCKEY SUR GLACE 11h00 *Femme Finale : Suède - République Tchèque*  
 match *Homme Finale : États-Unis d'Amérique - Canada* Lillehammer Curling Hall Kristins Hall

CÉRÉMONIE 18h00 *Cérémonie de clôture* Lysgårdsbakkene Ski Jumping Arena

ACCUEIL

SPORT

RÉSULTATS

BIATHLON	55
BOBSLEIGH	65
CURLING	66
HOCKEY SUR GLACE habileté	67
HOCKEY SUR GLACE match	68
LUGE	68
PATINAGE Artistique	71
PATINAGE Vitesse	74
PATINAGE Vitesse - Piste Courte	81
SKELETON	82
SKI Acrobatique	83
SKI Alpin	86
SKI Combiné Nordique	101
SKI Fond	103
SKI Saut	108
SURF DES NEIGES	110

# LE PROGRAMME DES JEUX PAR SPORT

ACCUEIL

JOUR

RÉSULTATS

## BIATHLON

Birkebeineren Biathlon Stadium

		14 FÉVRIER	12h15	<b>Homme Sprint 7,5 km Individuel</b>
			14h45	<b>Femme Sprint 6 km Individuel</b>
BIATHLON	55	15 FÉVRIER	11h00	<b>Homme Poursuite 10 km Individuel</b>
BOBSLEIGH	65		13h15	<b>Femme Poursuite 7,5 km Individuel</b>
CURLING	66	17 FÉVRIER	11h00	<b>Relais mixte simple par équipe</b>
HOCKEY SUR GLACE habileté	67	21 FÉVRIER	12h00	<b>Relais mixte (F+H) par équipe</b>
HOCKEY SUR GLACE match	68			
LUGE	68			
PATINAGE Artistique	71			
PATINAGE Vitesse	74			
PATINAGE Vitesse - Piste Courte	81			
SKELETON	82			
SKI Acrobatique	83			
SKI Alpin	86	20 FÉVRIER	10h00	Femme Mono bob Individuel série 1
SKI Combiné Nordique	101		11h45	Femme Mono bob Individuel série 2
SKI Fond	103		13h00	Homme Mono bob Individuel série 1
SKI Saut	108		14h00	Homme Mono bob Individuel série 2
SURF DES NEIGES	110			

## BOBSLEIGH

Lillehammer Olympic Sliding Centre

## CÉRÉMONIE

Lysgårdsbakkene Ski Jumping Arena

12 FÉVRIER	19h00	<b>Cérémonie d'ouverture</b>
21 FÉVRIER	18h00	<b>Cérémonie de clôture</b>

ACCUEIL

JOUR

RÉSULTATS

## CURLING

Lillehammer Curling Hall

<b>BIATHLON</b>	<b>55</b>	
<b>BOBSLEIGH</b>	<b>65</b>	<b>12 FÉVRIER</b>
<b>CURLING</b>	<b>66</b>	
<b>HOCKEY SUR GLACE habileté</b>	<b>67</b>	
<b>HOCKEY SUR GLACE match</b>	<b>68</b>	
<b>LUGE</b>	<b>68</b>	
<b>PATINAGE Artistique</b>	<b>71</b>	
<b>PATINAGE Vitesse</b>	<b>74</b>	
<b>PATINAGE Vitesse - Piste Courte</b>	<b>81</b>	
<b>SKELETON</b>	<b>82</b>	
<b>SKI Acrobatique</b>	<b>83</b>	
<b>SKI Alpin</b>	<b>86</b>	
<b>SKI Combiné Nordique</b>	<b>101</b>	
<b>SKI Fond</b>	<b>103</b>	
<b>SKI Saut</b>	<b>108</b>	
<b>SURF DES NEIGES</b>	<b>110</b>	<b>13 FÉVRIER</b>

	09h00	Équipe Mixte groupe A: Chine - Suisse
		Équipe Mixte groupe A: Japon - Italie
		Équipe Mixte groupe A: Russie - Nouvelle-Zélande
		Équipe Mixte groupe A: Turquie - États-Unis d'Amérique
	12h30	Équipe Mixte groupe B: Brésil - République Tchèque
		Équipe Mixte groupe B: Corée - Grande Bretagne
		Équipe Mixte groupe B: Estonie - Canada
		Équipe Mixte groupe B: Suède - Norvège
	09h00	Équipe Mixte groupe A: États-Unis d'Amérique - Suisse
		Équipe Mixte groupe A: Italie - Nouvelle-Zélande
		Équipe Mixte groupe A: Japon - Russie
		Équipe Mixte groupe A: Turquie - Chine
	12h30	Équipe Mixte groupe B: Brésil - Suède
		Équipe Mixte groupe B: Canada - Grande Bretagne
		Équipe Mixte groupe B: Estonie - Corée
		Équipe Mixte groupe B: République Tchèque - Norvège
	16h00	Équipe Mixte groupe A: Chine - Russie
		Équipe Mixte groupe A: Italie - États-Unis d'Amérique
		Équipe Mixte groupe A: Japon - Suisse
		Équipe Mixte groupe A: Turquie - Nouvelle-Zélande

ACCUEIL

JOUR

RÉSULTATS

BIATHLON	55
BOBSLEIGH	65
CURLING	66
HOCKEY SUR GLACE habileté	67
HOCKEY SUR GLACE match	68
LUGE	68
PATINAGE Artistique	71
PATINAGE Vitesse	74
PATINAGE Vitesse - Piste Courte	81
SKELETON	82
SKI Acrobatique	83
SKI Alpin	86
SKI Combiné Nordique	101
SKI Fond	103
SKI Saut	108
SURF DES NEIGES	110

13 FÉVRIER

19h30

Équipe Mixte groupe B: Brésil - Grande Bretagne  
 Équipe Mixte groupe B: Corée - Suède  
 Équipe Mixte groupe B: Estonie - Norvège  
 Équipe Mixte groupe B: République Tchèque - Canada

09h00

Équipe Mixte groupe A: Chine - Italie  
 Équipe Mixte groupe A: Japon - Turquie  
 Équipe Mixte groupe A: Russie - États-Unis d'Amérique  
 Équipe Mixte groupe A: Suisse - Nouvelle-Zélande

12h30

Équipe Mixte groupe B: Brésil - Estonie  
 Équipe Mixte groupe B: Corée - République Tchèque  
 Équipe Mixte groupe B: Grande Bretagne - Norvège  
 Équipe Mixte groupe B: Suède - Canada

14 FÉVRIER

16h00

Équipe Mixte groupe A: Chine - Japon  
 Équipe Mixte groupe A: Nouvelle-Zélande - États-Unis d'Amérique  
 Équipe Mixte groupe A: Russie - Suisse  
 Équipe Mixte groupe A: Turquie - Italie  
 Équipe Mixte groupe B: Corée - Brésil

19h30

Équipe Mixte groupe B: Estonie - République Tchèque  
 Équipe Mixte groupe B: Norvège - Canada  
 Équipe Mixte groupe B: Suède - Grande Bretagne

15 FÉVRIER

09h00

Équipe Mixte groupe A: États-Unis d'Amérique - Chine  
 Équipe Mixte groupe A: Italie - Fédération de Russie

ACCUEIL

JOUR

RÉSULTATS

BIATHLON	55
BOBSLEIGH	65
CURLING	66
HOCKEY SUR GLACE habileté	67
HOCKEY SUR GLACE match	68
LUGE	68
PATINAGE Artistique	71
PATINAGE Vitesse	74
PATINAGE Vitesse - Piste Courte	81
SKELETON	82
SKI Acrobatique	83
SKI Alpin	86
SKI Combiné Nordique	101
SKI Fond	103
SKI Saut	108
SURF DES NEIGES	110

15 FÉVRIER

09h00	Équipe Mixte groupe A: Nouvelle-Zélande - Japon
	Équipe Mixte groupe A: Suisse - Turquie
	Équipe Mixte groupe B: Canada - Corée
12h30	Équipe Mixte groupe B: Grande Bretagne - Estonie
	Équipe Mixte groupe B: Norvège - Brésil
	Équipe Mixte groupe B: République Tchèque - Suède
	Équipe Mixte groupe A: États-Unis d'Amérique - Japon
16h00	Équipe Mixte groupe A: Nouvelle-Zélande - Chine
	Équipe Mixte groupe A: Russie - Turquie
	Équipe Mixte groupe A: Suisse - Italie
	Équipe Mixte groupe B: Canada - Brésil
	Équipe Mixte groupe B: Grande Bretagne - République Tchèque
19h30	Équipe Mixte groupe B: Norvège - Corée
	Équipe Mixte groupe B: Suède - Estonie

16 FÉVRIER

09h00	Équipe Mixte tie brake: Turquie - Italie
	Équipe Mixte 1/4 de finale 1: Suède - Suisse
	Équipe Mixte 1/4 de finale 2: Canada - Turquie
13h30	Équipe Mixte 1/4 de finale 3: États-Unis d'Amérique - Norvège
	Équipe Mixte 1/4 de finale 4: Fédération de Russie - Grande Bretagne
18h00	Équipe Mixte 1/2 finale 1: Canada - Suisse

ACCUEIL

JOUR

RÉSULTATS

		16 FÉVRIER	18h00	Équipe Mixte 1/2 finale 2: États-Unis d'Amérique - Fédération de Russie
		17 FÉVRIER	09h00	Équipe Mixte Match pour la finale de Bronze: Fédération de Russie - Suisse
				<b>Équipe Mixte Finale: États-Unis d'Amérique - Canada</b>
				Double mixte 1/16 <sup>ème</sup> de finale - 1: JPN/CAN - GBR/CZE
			09h00	Double mixte 1/16 <sup>ème</sup> de finale - 2: TUR/ITA - EST/RUS
				Double mixte 1/16 <sup>ème</sup> de finale - 3: SUI/EST - ITA/NOR
				Double mixte 1/16 <sup>ème</sup> de finale - 4: SWE/CHN - BRA/USA
				Double mixte 1/16 <sup>ème</sup> de finale - 5: CAN/BRA - CHN/GBR
			12h30	Double mixte 1/16 <sup>ème</sup> de finale - 6: KOR/TUR - RUS/NZL
				Double mixte 1/16 <sup>ème</sup> de finale - 7: NZL/SUI - NOR/KOR
				Double mixte 1/16 <sup>ème</sup> de finale - 8: CZE/SWE - USA/JPN
		19 FÉVRIER		Double mixte 1/16 <sup>ème</sup> de finale - 09: CAN/EST - ITA/GBR
				Double mixte 1/16 <sup>ème</sup> de finale - 10: CZE/TUR - RUS/JPN
			16h00	Double mixte 1/16 <sup>ème</sup> de finale - 11: SUI/BRA - CHN/NOR
				Double mixte 1/16 <sup>ème</sup> de finale - 12: KOR/SWE - USA/NZL
				Double mixte 1/16 <sup>ème</sup> de finale - 13: NZL/CAN - GBR/KOR
			19h30	Double mixte 1/16 <sup>ème</sup> de finale - 14: TUR/CHN - BRA/RUS
				Double mixte 1/16 <sup>ème</sup> de finale - 15: JPN/SUI - NOR/CZE
BIATHLON	55			
BOBSLEIGH	65			
CURLING	66			
HOCKEY SUR GLACE habileté	67			
HOCKEY SUR GLACE match	68			
LUGE	68			
PATINAGE Artistique	71			
PATINAGE Vitesse	74			
PATINAGE Vitesse - Piste Courte	81			
SKELETON	82			
SKI Acrobatique	83			
SKI Alpin	86			
SKI Combiné Nordique	101			
SKI Fond	103			
SKI Saut	108			
SURF DES NEIGES	110			

ACCUEIL

JOUR

RÉSULTATS

BIATHLON	55
BOBSLEIGH	65
CURLING	66
HOCKEY SUR GLACE habileté	67
HOCKEY SUR GLACE match	68
LUGE	68
PATINAGE Artistique	71
PATINAGE Vitesse	74
PATINAGE Vitesse - Piste Courte	81
SKELETON	82
SKI Acrobatique	83
SKI Alpin	86
SKI Combiné Nordique	101
SKI Fond	103
SKI Saut	108
SURF DES NEIGES	110

19 FÉVRIER	19h30	Double mixte 1/16 <sup>ème</sup> de finale - 16: SWE/ITA - EST/USA	
		Double mixte 1/8 <sup>ème</sup> de finale - 1: SUI/EST - CZE/SWE	
	09h00	Double mixte 1/8 <sup>ème</sup> de finale - 2: CHN/NOR - KOR/SWE	
		Double mixte 1/8 <sup>ème</sup> de finale - 3: CHN/GBR - KOR/TUR	
		Double mixte 1/8 <sup>ème</sup> de finale - 4: ITA/GBR - RUS/JPN	
		Double mixte 1/8 <sup>ème</sup> de finale - 5: NOR/KOR - BRA/USA	
	20 FÉVRIER	13h00	Double mixte 1/8 <sup>ème</sup> de finale - 6: JPN/SUI - EST/USA
			Double mixte 1/8 <sup>ème</sup> de finale - 7: JPN/CAN - EST/RUS
		17h00	Double mixte 1/8 <sup>ème</sup> de finale - 8: NZL/CAN - TUR/CHN
			Double mixte 1/4 de finale 1: CHN/NOR - ITA/GBR
21 FÉVRIER	09h00	Double mixte 1/4 de finale 2: JPN/CAN - NOR/KOR	
		Double mixte 1/4 de finale 3: NZL/CAN - JPN/SUI	
	13h00	Double mixte 1/4 de finale 4: CHN/GBR - SUI/EST	
		Double mixte 1/2 finale 1: CHN/GBR - JAP/CAN	
	Double mixte 1/2 finale 2: CHN/NOR - JAP/SUI		
	Double mixte Match pour la médaille de Bronze: JAP/ CAN - CHN/NOR		
		<b>Double mixte Finale: CHN/GBR - JPN/SUI</b>	

**HOCKEY SUR GLACE - habileté**  
Kristins Hall

13 FÉVRIER 13h00 Homme Tour rapide

ACCUEIL

JOUR

RÉSULTATS

		13h20	Femme Tour rapide
	13 FÉVRIER	13h45	Homme Tir de précision
		14h30	Femme Tir de précision
		13h00	Femme Agilité du patinage
	14 FÉVRIER	13h25	Femme Tir le plus rapide
		14h00	Femme Tir de précision
		14h35	Femme Contrôle du palet
		13h00	Homme Agilité du patinage
	15 FÉVRIER	13h25	Homme Tir le plus rapide
		14h00	Homme Tir de précision
		14h35	Homme Contrôle du palet
		20h00	<b>Femme Finale: Tour rapide</b>
		20h15	<b>Femme Finale: Tir de précision</b>
	16 FÉVRIER	20h40	<b>Femme Finale: Agilité du patinage</b>
		20h55	<b>Femme Finale: Tir le plus rapide</b>
		21h25	<b>Femme Finale: Tir de précision</b>
		21h40	<b>Femme Finale: Contrôle du palet</b>
		20h00	<b>Homme Finale: Tour rapide</b>
		20h15	<b>Homme Finale: Tir de précision</b>
	18 FÉVRIER	20h40	<b>Homme Finale: Agilité du patinage</b>
		20h55	<b>Homme Finale: Tir le plus rapide</b>
		21h25	<b>Homme Finale: Tir de précision</b>
BIATHLON	55		
BOBSLEIGH	65		
CURLING	66		
HOCKEY SUR GLACE habileté	67		
HOCKEY SUR GLACE match	68		
LUGE	68		
PATINAGE Artistique	71		
PATINAGE Vitesse	74		
PATINAGE Vitesse - Piste Courte	81		
SKELETON	82		
SKI Acrobatique	83		
SKI Alpin	86		
SKI Combiné Nordique	101		
SKI Fond	103		
SKI Saut	108		
SURF DES NEIGES	110		

ACCUEIL

JOUR

RÉSULTATS

18 FÉVRIER 21h40 *Homme Finale : Contrôle du palet*

## HOCKEY SUR GLACE - match

BIATHLON	55
BOBSLEIGH	65
CURLING	66
HOCKEY SUR GLACE habileté	67
HOCKEY SUR GLACE match	68
LUGE	68
PATINAGE Artistique	71
PATINAGE Vitesse	74
PATINAGE Vitesse - Piste Courte	81
SKELETON	82
SKI Acrobatique	83
SKI Alpin	86
SKI Combiné Nordique	101
SKI Fond	103
SKI Saut	108
SURF DES NEIGES	110

12 FÉVRIER	14h00	Femme Slovaquie - Norvège	Kristins Hall
		Homme Finlande - Norvège	Youth Hall
	17h00	Femme République Tchèque - Slovaquie	Youth Hall
13 Février		Homme Canada - Fédération de Russie	Kristins Hall
	20h00	Femme Suède - Suisse	Youth Hall
		Homme États-Unis d'Amérique - Finlande	Kristins Hall
14 FÉVRIER	17h00	Femme Norvège - République Tchèque	Kristins Hall
	20h00	Homme Norvège - États-Unis d'Amérique	Kristins Hall
	17h00	Femme Suède - Slovaquie	Youth Hall
15 FÉVRIER		Homme Canada - Finlande	Kristins Hall
	20h00	Femme Suisse - Norvège	Youth Hall
		Homme Fédération de Russie - Norvège	Kristins Hall
	14h00	Femme République Tchèque - Suède	Youth Hall
16 FÉVRIER		Homme États-Unis d'Amérique - Canada	Kristins Hall
	17h00	Femme Slovaquie - Suisse	Youth Hall
		Homme Finlande - Fédération de Russie	Kristins Hall
18 FÉVRIER	14h00	Femme Norvège - Suède	Kristins Hall
		Femme Suisse - République Tchèque	Youth Hall

ACCUEIL

JOUR

RÉSULTATS

BIATHLON	55
BOBSLEIGH	65
CURLING	66
HOCKEY SUR GLACE habileté	67
HOCKEY SUR GLACE match	68
LUGE	68
PATINAGE Artistique	71
PATINAGE Vitesse	74
PATINAGE Vitesse - Piste Courte	81
SKELETON	82
SKI Acrobatique	83
SKI Alpin	86
SKI Combiné Nordique	101
SKI Fond	103
SKI Saut	108
SURF DES NEIGES	110

18 FÉVRIER	17h00	Homme Fédération de Russie - États-Unis d'Amérique Homme Norvège - Canada	Youth Hall Kristins Hall
	14h00	Femme 1/2 finale 1 : République Tchèque - Suisse Femme 1/2 finale 2 : Suède - Slovaquie	Youth Hall
19 FÉVRIER	17h00	Homme 1/2 finale 1 : Canada - Finlande	Kristins Hall
	20h00	Homme 1/2 finale 2 : États-Unis d'Amérique - Fédération de Russie	
20 FÉVRIER	17h00	Femme Match pour la Médaille de Bronze : Suisse - Slovaquie	Kristins Hall
	20h00	Homme Match pour la Médaille de Bronze : Fédération de Russie - Finlande	
21 FÉVRIER	11h00	<b>Femme Finale : Suède - République Tchèque</b>	Kristins Hall
	15h00	<b>Homme Finale : États-Unis d'Amérique - Canada</b>	
<b>LUGE</b>			
Lillehammer Olympic Sliding Centre			
14 FÉVRIER	10h00	Homme Simple Individuel course 1	
	11h15	Homme Simple Individuel course 2	
15 FÉVRIER	10h00	Femme Simple Individuel course 1	
	11h15	Femme Simple Individuel course 2	
	13h00	Double mixte course 1	
	14h00	Double mixte course 2	

ACCUEIL

JOUR

RÉSULTATS

16 FÉVRIER 09h30 *Relais mixte*

**PATINAGE Artistique**  
Hamar Olympic Amphitheatre

BIATHLON	55
BOBSLEIGH	65
CURLING	66
HOCKEY SUR GLACE habileté	67
HOCKEY SUR GLACE match	68
LUGE	68
PATINAGE Artistique	71
PATINAGE Vitesse	74
PATINAGE Vitesse - Piste Courte	81
SKELETON	82
SKI Acrobatique	83
SKI Alpin	86
SKI Combiné Nordique	101
SKI Fond	103
SKI Saut	108
SURF DES NEIGES	110

13 FÉVRIER

14h00 Couple mixte programme court  
16h00 Homme Individuel programme court

14 FÉVRIER

14h00 Danse mixte programme court  
16h10 Femme Individuel programme court

15 FÉVRIER

12h00 Couple mixte programme libre  
14h20 Homme Individuel programme libre

16 FÉVRIER

12h30 Danse mixte programme libre  
15h00 Femme Individuel programme libre

20 FÉVRIER

14h00 CNO par équipe mixte couple  
15h35 CNO par équipe mixte femme  
17h10 CNO par équipe mixte homme  
18h40 CNO par équipe mixte danse

**PATINAGE Vitesse**  
Hamar Olympic Hall

13 FÉVRIER

10h30 Femme 500 m Individuel course 1/2  
11h03 Homme 500 m Individuel course 1/2

ACCUEIL

JOUR

RÉSULTATS

BIATHLON	55
BOBSLEIGH	65
CURLING	66
HOCKEY SUR GLACE habileté	67
HOCKEY SUR GLACE match	68
LUGE	68
PATINAGE Artistique	71
PATINAGE Vitesse	74
PATINAGE Vitesse - Piste Courte	81
SKELETON	82
SKI Acrobatique	83
SKI Alpin	86
SKI Combiné Nordique	101
SKI Fond	103
SKI Saut	108
SURF DES NEIGES	110

13 FÉVRIER 12h06 Femme 500 m Individuel course 2/2  
12h39 Homme 500 m Individuel course 2/2

15 FÉVRIER 10h30 **Femme 1 500 m Individuel**  
11h35 **Homme 1 500 m Individuel**

17 FÉVRIER 10h30 **Sprint par CNO par équipe mixte**

19 FÉVRIER 10h30 **Femme départ groupé Individuel**  
11h02 **Homme départ groupé Individuel**

## PATINAGE Vitesse - Piste Courte

Gjøvik Olympic Cavern Hall

12h00 Femme 1 000 m Individuel 1/4 de finale 1  
12h03 Femme 1 000 m Individuel 1/4 de finale 2  
12h06 Femme 1 000 m Individuel 1/4 de finale 3  
12h09 Femme 1 000 m Individuel 1/4 de finale 4  
12h20 Homme 1 000 m Individuel 1/4 de finale 1  
12h23 Homme 1 000 m Individuel 1/4 de finale 2  
12h26 Homme 1 000 m Individuel 1/4 de finale 3  
12h29 Homme 1 000 m Individuel 1/4 de finale 4  
13h00 Femme 1 000 m Individuel 1/2 finale C/D 1 (annulé)  
13h00 Femme 1 000 m Individuel 1/2 finale C/D 1 (annulé)  
13h03 Femme 1 000 m Individuel 1/2 finale C/D 2 (annulé)  
13h10 Homme 1 000 m Individuel 1/2 finale C/D 1

14 FÉVRIER

ACCUEIL

JOUR

RÉSULTATS

BIATHLON	55
BOBSLEIGH	65
CURLING	66
HOCKEY SUR GLACE habileté	67
HOCKEY SUR GLACE match	68
LUGE	68
PATINAGE Artistique	71
PATINAGE Vitesse	74
PATINAGE Vitesse - Piste Courte	81
SKELETON	82
SKI Acrobatique	83
SKI Alpin	86
SKI Combiné Nordique	101
SKI Fond	103
SKI Saut	108
SURF DES NEIGES	110

14 FÉVRIER

13h13	Homme 1 000 m Individuel 1/2 finale C/D 2
13h20	Femme 1 000 m Individuel 1/2 finale A/B 1
13h23	Femme 1 000 m Individuel 1/2 finale A/B 2
13h30	Homme 1 000 m Individuel 1/2 finale A/B 1
13h33	Homme 1 000 m Individuel 1/2 finale A/B 2
14h00	Femme 1 000 m Individuel Finale D
14h05	Homme 1 000 m Individuel Finale D
14h10	Femme 1 000 m Individuel Finale C
14h15	Homme 1 000 m Individuel Finale C
14h20	Femme 1 000 m Individuel Finale B
14h25	Homme 1 000 m Individuel Finale B
14h30	<b>Femme 1 000 m Individuel Finale A</b>
14h35	<b>Homme 1 000 m Individuel Finale A</b>

16 FÉVRIER

10h00	Femme 500 m Individuel 1/4 de finale 1
10h03	Femme 500 m Individuel 1/4 de finale 2
10h06	Femme 500 m Individuel 1/4 de finale 3
10h09	Femme 500 m Individuel 1/4 de finale 4
10h15	Homme 500 m Individuel 1/4 de finale 1
10h17	Homme 500 m Individuel 1/4 de finale 2
10h19	Homme 500 m Individuel 1/4 de finale 3
10h21	Homme 500 m Individuel 1/4 de finale 4
10h50	Femme 500 m Individuel 1/2 finale C/D 1
10h52	Femme 500 m Individuel 1/2 finale C/D 2

ACCUEIL

JOUR

RÉSULTATS

BIATHLON	55	
BOBSLEIGH	65	
CURLING	66	16 FÉVRIER
HOCKEY SUR GLACE habileté	67	
HOCKEY SUR GLACE match	68	
LUGE	68	
PATINAGE Artistique	71	
PATINAGE Vitesse	74	
PATINAGE Vitesse - Piste Courte	81	
SKELETON	82	
SKI Acrobatique	83	
SKI Alpin	86	
SKI Combiné Nordique	101	
SKI Fond	103	
SKI Saut	108	
SURF DES NEIGES	110	20 FÉVRIER

10h54	Homme 500 m Individuel 1/2 finale C/D 1
10h56	Homme 500 m Individuel 1/2 finale C/D 2
10h58	Femme 500 m Individuel 1/2 finale A/B 1
11h00	Femme 500 m Individuel 1/2 finale A/B 2
11h02	Homme 500 m Individuel 1/2 finale A/B 1
11h04	Homme 500 m Individuel 1/2 finale A/B 2
11h40	Femme 500 m Individuel Finale D
11h42	Homme 500 m Individuel Finale D
11h44	Femme 500 m Individuel Finale C
11h46	Homme 500 m Individuel Finale C
11h48	Femme 500 m Individuel Finale B
11h50	Homme 500 m Individuel Finale B
11h52	<b>Femme 500 m Individuel Finale A</b>
11h54	<b>Homme 500 m Individuel Finale A</b>
12h05	CNO par équipe mixte 1/2 finale 1
12h11	CNO par équipe mixte 1/2 finale 2
12h50	CNO par équipe mixte Finale B
12h56	<b>CNO par équipe mixte Finale A</b>

## SKELETON

Lillehammer Olympic Sliding Centre

19 FÉVRIER 09h00 Femme Individuel série 1

ACCUEIL

JOUR

RÉSULTATS

19 FÉVRIER  
 09h40 Homme Individuel série 1  
 10h50 Femme Individuel série 2  
 11h30 Homme Individuel série 2

## SKI Acrobatique

Hafjell Freepark, Oslo Vinterpark Halfpipe

BIATHLON 55  
 BOBSLEIGH 65  
 CURLING 66  
 HOCKEY SUR GLACE habileté 67  
 HOCKEY SUR GLACE match 68  
 LUGE 68  
 PATINAGE Artistique 71  
 PATINAGE Vitesse 74  
 PATINAGE Vitesse - Piste Courte 81  
 SKELETON 82  
 SKI Acrobatique 83  
 SKI Alpin 86  
 SKI Combiné Nordique 101  
 SKI Fond 103  
 SKI Saut 108  
 SURF DES NEIGES 110

14 FÉVRIER  
 13h10 Femme Halfpipe Individuel Finale course 1  
 13h25 Femme Halfpipe Individuel Finale course 2  
 13h40 **Femme Halfpipe Individuel Finale course 3**  
 15h00 Homme Halfpipe Individuel Finale course 1  
 15h17 Homme Halfpipe Individuel Finale course 2  
 15h33 **Homme Halfpipe Individuel Finale course 3**  
 15 FÉVRIER  
 13h20 Femme Cross Individuel qualification  
 13h35 Homme Cross Individuel qualification  
 14h00 Femme Cross Individuel groupe 1, série 1  
 14h02 Femme Cross Individuel groupe 1, série 2  
 14h04 Femme Cross Individuel groupe 1, série 3  
 14h06 Femme Cross Individuel groupe 1, série 4  
 14h08 Homme Cross Individuel groupe 1, série 1  
 14h10 Homme Cross Individuel groupe 1, série 2  
 14h12 Homme Cross Individuel groupe 1, série 3  
 14h14 Homme Cross Individuel groupe 1, série 4

ACCUEIL

JOUR

RÉSULTATS

<b>BIATHLON</b>	<b>55</b>
<b>BOBSLEIGH</b>	<b>65</b>
<b>CURLING</b>	<b>66</b>
<b>HOCKEY SUR GLACE habileté</b>	<b>67</b>
<b>HOCKEY SUR GLACE match</b>	<b>68</b>
<b>LUGE</b>	<b>68</b>
<b>PATINAGE Artistique</b>	<b>71</b>
<b>PATINAGE Vitesse</b>	<b>74</b>
<b>PATINAGE Vitesse - Piste Courte</b>	<b>81</b>
<b>SKELETON</b>	<b>82</b>
<b>SKI Acrobatique</b>	<b>83</b>
<b>SKI Alpin</b>	<b>86</b>
<b>SKI Combiné Nordique</b>	<b>101</b>
<b>SKI Fond</b>	<b>103</b>
<b>SKI Saut</b>	<b>108</b>
<b>SURF DES NEIGES</b>	<b>110</b>

**15 FÉVRIER**

- 14h15 Femme Cross Individuel groupe 2, série 5
- 14h17 Femme Cross Individuel groupe 2, série 6
- 14h19 Femme Cross Individuel groupe 2, série 7
- 14h21 Femme Cross Individuel groupe 2, série 8
- 14h23 Homme Cross Individuel groupe 2, série 5
- 14h25 Homme Cross Individuel groupe 2, série 6
- 14h27 Homme Cross Individuel groupe 2, série 7
- 14h29 Homme Cross Individuel groupe 2, série 8
- 14h30 Femme Cross Individuel groupe 3, série 9
- 14h32 Femme Cross Individuel groupe 3, série 10
- 14h34 Femme Cross Individuel groupe 3, série 11
- 14h36 Femme Cross Individuel groupe 3, série 12
- 14h38 Homme Cross Individuel groupe 3, série 9
- 14h40 Homme Cross Individuel groupe 3, série 10
- 14h42 Homme Cross Individuel groupe 3, série 11
- 14h44 Homme Cross Individuel groupe 3, série 12
- 14h45 Femme Cross Individuel groupe 4, série 13
- 14h47 Femme Cross Individuel groupe 4, série 14
- 14h49 Femme Cross Individuel groupe 4, série 15
- 14h51 Femme Cross Individuel groupe 4, série 16
- 14h53 Homme Cross Individuel groupe 4, série 13
- 14h55 Homme Cross Individuel groupe 4, série 14
- 14h57 Homme Cross Individuel groupe 4, série 15

**ACCUEIL**

**JOUR**

**RÉSULTATS**

BIATHLON	55
BOBSLEIGH	65
CURLING	66
HOCKEY SUR GLACE habileté	67
HOCKEY SUR GLACE match	68
LUGE	68
PATINAGE Artistique	71
PATINAGE Vitesse	74
PATINAGE Vitesse - Piste Courte	81
SKELETON	82
SKI Acrobatique	83
SKI Alpin	86
SKI Combiné Nordique	101
SKI Fond	103
SKI Saut	108
SURF DES NEIGES	110

15 FÉVRIER

19 FÉVRIER

- 14h59 Homme Cross Individuel groupe 4, série 16
- 15h00 Femme Cross Individuel groupe 5, série 17
- 15h02 Femme Cross Individuel groupe 5, série 18
- 15h04 Femme Cross Individuel groupe 5, série 19
- 15h06 Femme Cross Individuel groupe 5, série 20
- 15h08 Homme Cross Individuel groupe 5, série 17
- 15h10 Homme Cross Individuel groupe 5, série 18
- 15h12 Homme Cross Individuel groupe 5, série 19
- 15h14 Homme Cross Individuel groupe 5, série 20
- 15h25 Femme Cross Individuel 1/2 finale 1
- 15h27 Femme Cross Individuel 1/2 finale 2
- 15h30 Homme Cross Individuel 1/2 finale 1
- 15h33 Homme Cross Individuel 1/2 finale 2
- 15h35 Femme Cross Individuel petite finale
- 15h38 **Femme Cross Individuel grande finale**
- 15h40 Homme Cross Individuel petite finale
- 15h43 **Homme Cross Individuel grande finale**
- 13h00 Femme Slopestyle Individuel Finale course 1
- 13h25 Homme Slopestyle Individuel Finale course 1
- 14h00 **Femme Slopestyle Individuel Finale course 2**
- 14h25 **Homme Slopestyle Individuel Finale course 2**

**SKI Alpin**  
Hafjell Olympic Slope

ACCUEIL

JOUR

RÉSULTATS

		13 FÉVRIER	10h30	<b>Femme Super-G Individuel</b>
			12h00	<b>Homme Super-G Individuel</b>
		14 FÉVRIER	10h20	Femme combiné alpin Individuel super-G
			11h30	Homme combiné alpin Individuel super-G
			13h45	Femme combiné alpin Individuel slalom
			14h30	Homme combiné alpin Individuel slalom
		16 FÉVRIER	10h00	Femme Slalom géant Individuel manche 1
			12h30	Femme Slalom géant Individuel manche 2
		17 FÉVRIER	10h00	Homme Slalom géant Individuel manche 1
			12h30	Homme Slalom géant Individuel manche 2
		18 FÉVRIER	10h00	Femme Slalom Individuel manche 1
			12h30	Femme Slalom Individuel manche 2
		19 FÉVRIER	10h00	Homme Slalom Individuel manche 1
			12h30	Homme Slalom Individuel manche 2
		20 FÉVRIER	11h00	Parallèle par équipe mixte 1/8 <sup>ème</sup> de finale 1: Norvège - République Tchèque
			11h05	Parallèle par équipe mixte 1/8 <sup>ème</sup> de finale 2: Canada - États-Unis d'Amérique
			11h10	Parallèle par équipe mixte 1/8 <sup>ème</sup> de finale 3: Slovénie - Croatie
			11h15	Parallèle par équipe mixte 1/8 <sup>ème</sup> de finale 4: Italie - Fédération de Russie
<b>BIATHLON</b>	<b>55</b>			
<b>BOBSLEIGH</b>	<b>65</b>			
<b>CURLING</b>	<b>66</b>			
<b>HOCKEY SUR GLACE habileté</b>	<b>67</b>			
<b>HOCKEY SUR GLACE match</b>	<b>68</b>			
<b>LUGE</b>	<b>68</b>			
<b>PATINAGE Artistique</b>	<b>71</b>			
<b>PATINAGE Vitesse</b>	<b>74</b>			
<b>PATINAGE Vitesse - Piste Courte</b>	<b>81</b>			
<b>SKELETON</b>	<b>82</b>			
<b>SKI Acrobatique</b>	<b>83</b>			
<b>SKI Alpin</b>	<b>86</b>			
<b>SKI Combiné Nordique</b>	<b>101</b>			
<b>SKI Fond</b>	<b>103</b>			
<b>SKI Saut</b>	<b>108</b>			
<b>SURF DES NEIGES</b>	<b>110</b>			

ACCUEIL

JOUR

RÉSULTATS

BIATHLON	55
BOBSLEIGH	65
CURLING	66
HOCKEY SUR GLACE habileté	67
HOCKEY SUR GLACE match	68
LUGE	68
PATINAGE Artistique	71
PATINAGE Vitesse	74
PATINAGE Vitesse - Piste Courte	81
SKELETON	82
SKI Acrobatique	83
SKI Alpin	86
SKI Combiné Nordique	101
SKI Fond	103
SKI Saut	108
SURF DES NEIGES	110

20 FÉVRIER

- 11h20 Parallèle par équipe mixte 1/8<sup>ème</sup> de finale 5: Autriche - Japon
- 11h25 Parallèle par équipe mixte 1/8<sup>ème</sup> de finale 6: France - Finlande
- 11h30 Parallèle par équipe mixte 1/8<sup>ème</sup> de finale 7: Allemagne - Suède
- 11h35 Parallèle par équipe mixte 1/8<sup>ème</sup> de finale 8: Suisse - Belgique
- 11h40 Parallèle par équipe mixte 1/4 de finale 1: Norvège - Canada
- 11h45 Parallèle par équipe mixte 1/4 de finale 2: Slovénie - Fédération de Russie
- 11h50 Parallèle par équipe mixte 1/4 de finale 3: Autriche - Finlande
- 11h50 Parallèle par équipe mixte 1/4 de finale 4: Allemagne - Suisse
- 12h00 Parallèle par équipe mixte 1/2 finale 1: Canada - Fédération de Russie
- 12h10 Parallèle par équipe mixte 1/2 finale 2: Finlande - Allemagne
- 12h30 Parallèle par équipe mixte petite finale : Canada - Finlande
- 12h45 ***Parallèle par équipe mixte Grande Finale : Fédération de Russie - Allemagne***

ACCUEIL

JOUR

RÉSULTATS

## SKI Combiné Nordique

		10h00	Homme Gundersen NH/5 km Individuel tremplin normal 100 m	Lysgårdsbakkene Jumping Arena	Ski	
	16 FÉVRIER	13h30	Homme Gundersen NH/5 km Individuel fond 5 km	Birkebeieren Country Stadium	Cross	
BIATHLON	55					
BOBSLEIGH	65	18 FÉVRIER	10h00	Par équipe mixte saut tour 1	Lysgårdsbakkene Jumping Arena	Ski
CURLING	66		12h00	Par équipe mixte saut tour 2		
HOCKEY SUR GLACE habileté	67					
HOCKEY SUR GLACE match	68	20 FÉVRIER	13h30	Par équipe mixte fond 3x3,3 km	Birkebeieren Country Stadium	Cross
LUGE	68					
PATINAGE Artistique	71					
PATINAGE Vitesse	74					
PATINAGE Vitesse - Piste Courte	81					
SKELETON	82					
SKI Acrobatique	83					
SKI Alpin	86					
SKI Combiné Nordique	101					
SKI Fond	103					
SKI Saut	108					
SURF DES NEIGES	110					

## SKI Fond

Kebeieren Cross Country Stadium

		09h30	Femme cross Individuel qualification		
		10h00	Homme cross Individuel qualification		
		11h10	Femme cross Individuel 1/2 finale 1		
		11h17	Femme cross Individuel 1/2 finale 2		
	13 FÉVRIER	11h24	Femme cross Individuel 1/2 finale 3		
		11h31	Homme cross Individuel 1/2 finale 1		
		11h38	Homme cross Individuel 1/2 finale 2		
		11h45	Homme cross Individuel 1/2 finale 3		
		11h57	<b>Femme cross Individuel Finale</b>		
		12h07	<b>Homme cross Individuel Finale</b>		

ACCUEIL

JOUR

RÉSULTATS

BIATHLON	55
BOBSLEIGH	65
CURLING	66
HOCKEY SUR GLACE habileté	67
HOCKEY SUR GLACE match	68
LUGE	68
PATINAGE Artistique	71
PATINAGE Vitesse	74
PATINAGE Vitesse - Piste Courte	81
SKELETON	82
SKI Acrobatique	83
SKI Alpin	86
SKI Combiné Nordique	101
SKI Fond	103
SKI Saut	108
SURF DES NEIGES	110

16 FÉVRIER

18 FÉVRIER

09h30	Femme sprint classique Individuel qualification
09h50	Homme sprint classique Individuel qualification
10h45	Femme sprint classique Individuel 1/4 de finale 1
10h51	Femme sprint classique Individuel 1/4 de finale 2
10h57	Femme sprint classique Individuel 1/4 de finale 3
11h03	Femme sprint classique Individuel 1/4 de finale 4
11h09	Femme sprint classique Individuel 1/4 de finale 5
11h15	Homme sprint classique Individuel 1/4 de finale 1
11h21	Homme sprint classique Individuel 1/4 de finale 2
11h27	Homme sprint classique Individuel 1/4 de finale 3
11h33	Homme sprint classique Individuel 1/4 de finale 4
11h39	Homme sprint classique Individuel 1/4 de finale 5
11h49	Femme sprint classique Individuel 1/2 finale 1
11h55	Femme sprint classique Individuel 1/2 finale 2
12h01	Homme sprint classique Individuel 1/2 finale 1
12h07	Homme sprint classique Individuel 1/2 finale 2
12h17	<b>Femme sprint classique Individuel Finale</b>
12h27	<b>Homme sprint classique Individuel Finale</b>
10h00	Femme 5 km style libre Individuel
12h00	Homme 10 km style libre Individuel

## SKI Saut

Lysgårdsbakkene Ski Jumping Arena

ACCUEIL

JOUR

RÉSULTATS

BIATHLON	55
BOBSLEIGH	65
CURLING	66
HOCKEY SUR GLACE habileté	67
HOCKEY SUR GLACE match	68
LUGE	68
PATINAGE Artistique	71
PATINAGE Vitesse	74
PATINAGE Vitesse - Piste Courte	81
SKELETON	82
SKI Acrobatique	83
SKI Alpin	86
SKI Combiné Nordique	101
SKI Fond	103
SKI Saut	108
SURF DES NEIGES	110

16 FÉVRIER	12h30	Femme Individuel tour 1
	13h00	Homme Individuel tour 1
	13h35	Femme Individuel tour 2
	14h05	Homme Individuel tour 2
18 FÉVRIER	11h00	Par équipe mixte tour 1
	12h15	Par équipe mixte tour 2

## SURF DES NEIGES

14 FÉVRIER	09h00	Femme Halfpipe Individuel Finale course 1		
	09h20	Femme Halfpipe Individuel Finale course 2		
	09h40	<b>Femme Halfpipe Individuel Finale course 3</b>	Hafjell Freepark,	Oslo
	10h50	Homme Halfpipe Individuel Finale course 1	Vinterpark Halfpipe	
	11h10	Homme Halfpipe Individuel Finale course 2		
15 FÉVRIER	11h30	<b>Homme Halfpipe Individuel Finale course 3</b>		
	09h00	Femme Cross Individuel qualification course 1		
	09h15	Homme Cross Individuel qualification course 1		
	09h30	Femme Cross Individuel qualification course 2		
	09h45	Homme Cross Individuel qualification course 2	Hafjell Freepark	
	10h10	Femme Cross Individuel séries groupe 1 série 1		
	10h12	Femme Cross Individuel séries groupe 1 série 2		
	10h14	Femme Cross Individuel séries groupe 1 série 3		
	10h16	Femme Cross Individuel séries groupe 1 série 4		

ACCUEIL

JOUR

RÉSULTATS

BIATHLON	55
BOBSLEIGH	65
CURLING	66
HOCKEY SUR GLACE habileté	67
HOCKEY SUR GLACE match	68
LUGE	68
PATINAGE Artistique	71
PATINAGE Vitesse	74
PATINAGE Vitesse - Piste Courte	81
SKELETON	82
SKI Acrobatique	83
SKI Alpin	86
SKI Combiné Nordique	101
SKI Fond	103
SKI Saut	108
SURF DES NEIGES	110

15 FÉVRIER

- 10h18 Homme Cross Individuel séries groupe 1 série 1
- 10h20 Homme Cross Individuel séries groupe 1 série 2
- 10h22 Homme Cross Individuel séries groupe 1 série 3
- 10h24 Homme Cross Individuel séries groupe 1 série 4
- 10h25 Femme Cross Individuel séries groupe 2 série 5
- 10h27 Femme Cross Individuel séries groupe 2 série 6
- 10h29 Femme Cross Individuel séries groupe 2 série 7
- 10h31 Femme Cross Individuel séries groupe 2 série 8
- 10h33 Homme Cross Individuel séries groupe 2 série 5
- 10h33 Homme Cross Individuel séries groupe 2 série 5
- 10h35 Homme Cross Individuel séries groupe 2 série 6
- 10h37 Homme Cross Individuel séries groupe 2 série 7
- 10h39 Homme Cross Individuel séries groupe 2 série 8
- 10h40 Femme Cross Individuel séries groupe 3 série 9
- 10h42 Femme Cross Individuel séries groupe 3 série 10
- 10h44 Femme Cross Individuel séries groupe 3 série 11
- 10h46 Femme Cross Individuel séries groupe 3 série 12
- 10h48 Homme Cross Individuel séries groupe 3 série 9
- 10h50 Homme Cross Individuel séries groupe 3 série 10
- 10h52 Homme Cross Individuel séries groupe 3 série 11
- 10h54 Homme Cross Individuel séries groupe 3 série 12
- 10h55 Femme Cross Individuel séries groupe 4 série 13
- 10h57 Femme Cross Individuel séries groupe 4 série 14

Hafjell Freepark

ACCUEIL

JOUR

RÉSULTATS

BIATHLON	55
BOBSLEIGH	65
CURLING	66
HOCKEY SUR GLACE habileté	67
HOCKEY SUR GLACE match	68
LUGE	68
PATINAGE Artistique	71
PATINAGE Vitesse	74
PATINAGE Vitesse - Piste Courte	81
SKELETON	82
SKI Acrobatique	83
SKI Alpin	86
SKI Combiné Nordique	101
SKI Fond	103
SKI Saut	108
SURF DES NEIGES	110

15 FÉVRIER

10h59	Femme Cross Individuel séries groupe 4 série 15
11h01	Femme Cross Individuel séries groupe 4 série 16
11h03	Homme Cross Individuel séries groupe 4 série 13
11h05	Homme Cross Individuel séries groupe 4 série 14
11h07	Homme Cross Individuel séries groupe 4 série 15
11h09	Homme Cross Individuel séries groupe 4 série 16
11h10	Femme Cross Individuel séries groupe 5 série 17
11h12	Femme Cross Individuel séries groupe 5 série 18
11h14	Femme Cross Individuel séries groupe 5 série 19
11h16	Femme Cross Individuel séries groupe 5 série 20
11h18	Homme Cross Individuel séries groupe 5 série 17
11h20	Homme Cross Individuel séries groupe 5 série 18
11h22	Homme Cross Individuel séries groupe 5 série 19
11h24	Homme Cross Individuel séries groupe 5 série 20
11h35	Femme Cross Individuel 1/2 finale 1
11h38	Homme Cross Individuel 1/2 finale 1
11h40	Femme Cross Individuel 1/2 finale 2
11h43	Homme Cross Individuel 1/2 finale 2
11h45	Femme Cross Individuel Petite finale
11h48	<b>Femme Cross Individuel Grande finale</b>
11h50	Homme Cross Individuel Petite finale
11h53	<b>Homme Cross Individuel Grande finale</b>

Hafjell Freepark

16 FÉVRIER

12h00	Cross Par équipe mixte 1/4 de finale 1
-------	--

Hafjell Freepark

ACCUEIL

JOUR

RÉSULTATS

BIATHLON	55
BOBSLEIGH	65
CURLING	66
HOCKEY SUR GLACE habileté	67
HOCKEY SUR GLACE match	68
LUGE	68
PATINAGE Artistique	71
PATINAGE Vitesse	74
PATINAGE Vitesse - Piste Courte	81
SKELETON	82
SKI Acrobatique	83
SKI Alpin	86
SKI Combiné Nordique	101
SKI Fond	103
SKI Saut	108
SURF DES NEIGES	110

## 16 FÉVRIER

- 12h08 Cross Par équipe mixte 1/4 de finale 2
- 12h16 Cross Par équipe mixte 1/4 de finale 3
- 12h24 Cross Par équipe mixte 1/4 de finale 4
- 12h32 Cross Par équipe mixte 1/2 finale 1
- 12h40 Cross Par équipe mixte 1/2 finale 2
- 12h48 Cross Par équipe mixte Petite finale
- 12h56 **Cross Par équipe mixte Grande finale**

Hafjell Freepark

## 19 FÉVRIER

- 09h05 Femme Slopestyle Individuel Finale course 1
- 09h35 Homme Slopestyle Individuel Finale course 1
- 10h10 **Femme Slopestyle Individuel Finale course 2**
- 10h40 **Homme Slopestyle Individuel Finale course 2**

Hafjell Freepark

ACCUEIL

JOUR

RÉSULTATS

BIATHLON	55
BOBSLEIGH	65
CURLING	66
HOCKEY SUR GLACE habileté	67
HOCKEY SUR GLACE match	68
LUGE	68
PATINAGE Artistique	71
PATINAGE Vitesse	74
PATINAGE Vitesse - Piste Courte	81
SKELETON	82
SKI Acrobatique	83
SKI Alpin	86
SKI Combiné Nordique	101
SKI Fond	103
SKI Saut	108
SURF DES NEIGES	110

# LES RÉSULTATS DES JEUX

Abreviations: RM: record du Monde, RP: Record Paralympique, RN: Record national, RC: Record Continental, AF: Record d'Afrique, AM: Record d'Amérique, AS: Record d'Asie, ER: Record d'Europe, OC: Record d'Océanie

ACCUEIL

JOUR

SPORT

## BIATHLON

BIATHLON	55
BOBSLEIGH	65
CURLING	66
HOCKEY SUR GLACE habileté	67
HOCKEY SUR GLACE match	68
LUGE	68
PATINAGE Artistique	71
PATINAGE Vitesse	74
PATINAGE Vitesse - Piste Courte	81
SKELETON	82
SKI Acrobatique	83
SKI Alpin	86
SKI Combiné Nordique	101
SKI Fond	103
SKI Saut	108
SURF DES NEIGES	110

### FEMME POURSUITE 7,5 KM

Khrystyna DMYTRENKO (UKR)	25'12"9
Marthe Krakstad JOHANSEN (NOR)	25'20"4
Lou JEANMONNOT LAURENT (FRA)	25'20"5
Chloe LEVINS (USA)	25'47"6
Samuela COMOLA (ITA)	25'58"5
MENG Fanqi (CHN)	26'12"5
Arina PANTOVA (KAZ)	26'20"8
Marit OEYGARD (NOR)	26'32"0
Ekaterina PONEDELKO (RUS)	26'32"1
Yevgeniya KRASSIKOVA (KAZ)	26'46"3
Jenni KERANEN (FIN)	27'03"8
Juliane FRUEHWIRT (GER)	27'09"5
Gilonne GUIGONNAT (FRA)	27'14"0
Irene LARDSCHNEIDER (ITA)	27'18"7
Sanna SJODEN (SWE)	27'23"2
Tereza VINKLARKOVA (CZE)	27'26"0
Petra SUCHA (CZE)	27'32"2
Tais VOZELJ (SLO)	27'35"5
Anneliis VIILUKAS (EST)	27'43"9
Franziska PFNUER (GER)	27'59"8
Natallia KARNITSKAYA (BLR)	28'40"5
Milena TODOROVA (BUL)	28'44"6

Abreviations: RM: record du Monde, RP: Record Paralympique, RN: Record national, RC: Record Continental, AF: Record d'Afrique, AM: Record d'Amérique, AS: Record d'Asie, ER: Record d'Europe, OC: Record d'Océanie

ACCUEIL

JOUR

SPORT

# LILLEHAMMER 2016 JEUNESSE



BIATHLON	55
BOBSLEIGH	65
CURLING	66
HOCKEY SUR GLACE habileté	67
HOCKEY SUR GLACE match	68
LUGE	68
PATINAGE Artistique	71
PATINAGE Vitesse	74
PATINAGE Vitesse - Piste Courte	81
SKELETON	82
SKI Acrobatique	83
SKI Alpin	86
SKI Combiné Nordique	101
SKI Fond	103
SKI Saut	108
SURF DES NEIGES	110

**FEMME POURSUITE  
7,5 KM**

Darya IYEROPES (BLR)	29'01"2
Moa OLSSON (SWE)	29'02"2
Liubov KYPIACHENKOVA (UKR)	29'09"7
Darcie MORTON (AUS)	29'13"9
Amanda KAUTZER (USA)	29'17"1
Lea WOERTER (AUT)	29'26"3
Henrieta HORVATOVA (SVK)	29'29"6
Joanna JAKIELA (POL)	29'38"8
Anastasiia KHALIULLINA (RUS)	29'39"8
Veronika HAIDELMEIEROVA (SVK)	30'13"3
Saana LAHDELMA (FIN)	30'24"2
Maria ZDRAVKOVA (BUL)	30'47"7
Tekarra BANSER (CAN)	30'56"5
Eniko MARTON (ROU)	31'02"7
Flavia BARMETTLER (SUI)	31'18"0
Vitalija KUTKAUSKAITE (LTU)	31'27"7
Mirella VERES (HUN)	31'38"2
Marion BERGER (AUT)	31'41"4
Natalia TOMASZEWSKA (POL)	32'47"3
ABE Mariya (KOR)	33'12"2
Nora Viktorija OSITE (LAT)	34'11"2
Anja FISCHER (SUI)	34'34"2
Gillian GOWLING (CAN)	34'58"2
Hanna MOOR (EST)	35'53"7

Abreviations: RM: record du Monde, RP: Record Paralympique, RN: Record national, RC: Record Continental, AF: Record d'Afrique, AM: Record d'Amérique, AS: Record d'Asie, ER: Record d'Europe, OC: Record d'Océanie

ACCUEIL

JOUR

SPORT

# LILLEHAMMER 2016 JEUNESSE



<b>FEMME POURSUITE</b> 7,5 KM	Nadezda DERENDIAJEVA (LTU)	39'05"6
	Teodora DJUKIC (BIH)	42'28"9
	Kunduz ABDYKADYROVA (KGZ)	47'34"1

<b>Juliane FRUEHWIRT (GER)</b>	<b>18'23"5</b>
Marthe Krakstad JOHANSEN (NOR)	18'29"1
Arina PANTOVA (KAZ)	18'40"6

BIATHLON	55
BOBSLEIGH	65
CURLING	66
HOCKEY SUR GLACE habileté	67
HOCKEY SUR GLACE match	68
LUGE	68
PATINAGE Artistique	71
PATINAGE Vitesse	74
PATINAGE Vitesse - Piste Courte	81
SKELETON	82
SKI Acrobatique	83
SKI Alpin	86
SKI Combiné Nordique	101
SKI Fond	103
SKI Saut	108
SURF DES NEIGES	110

**FEMME SPRINT 6 KM**

Khrystyna DMYTRENKO (UKR)	18'46"7
Lou JEANMONNOT LAURENT (FRA)	18'52"6
Samuela COMOLA (ITA)	18'55"2
Marit OEYGARD (NOR)	19'00"7
Gilonne GUIGONNAT (FRA)	19'02"6
MENG Fanqi (CHN)	19'14"0
Amanda KAUTZER (USA)	19'22"4
ABE Mariya (KOR)	19'24"7
Anastasiia KHALIULLINA (RUS)	19'27"2
Jenni KERANEN (FIN)	19'30"3
Tereza VINKLARKOVA (CZE)	19'36"5
Yevgeniya KRASSIKOVA (KAZ)	19'37"8
Darcie MORTON (AUS)	19'43"3
Ekaterina PONEDELKO (RUS)	19'50"8
Anneliis VIILUKAS (EST)	19'52"9
Petra SUCHA (CZE)	19'53"6
Moa OLSSON (SWE)	19'54"9

Abreviations: RM: record du Monde, RP: Record Paralympique, RN: Record national, RC: Record Continental, AF: Record d'Afrique, AM: Record d'Amérique, AS: Record d'Asie, ER: Record d'Europe, OC: Record d'Océanie

ACCUEIL

JOUR

SPORT

# LILLEHAMMER 2016 JEUNESSE



<b>BIATHLON</b>	<b>55</b>
<b>BOBSLEIGH</b>	<b>65</b>
<b>CURLING</b>	<b>66</b>
<b>HOCKEY SUR GLACE habileté</b>	<b>67</b>
<b>HOCKEY SUR GLACE match</b>	<b>68</b>
<b>LUGE</b>	<b>68</b>
<b>PATINAGE Artistique</b>	<b>71</b>
<b>PATINAGE Vitesse</b>	<b>74</b>
<b>PATINAGE Vitesse - Piste Courte</b>	<b>81</b>
<b>SKELETON</b>	<b>82</b>
<b>SKI Acrobatique</b>	<b>83</b>
<b>SKI Alpin</b>	<b>86</b>
<b>SKI Combiné Nordique</b>	<b>101</b>
<b>SKI Fond</b>	<b>103</b>
<b>SKI Saut</b>	<b>108</b>
<b>SURF DES NEIGES</b>	<b>110</b>

## FEMME SPRINT 6 KM

Tais VOZELJ (SLO)	19'56"5
Chloe LEVINS (USA)	19'56"6
Darya IYEROPES (BLR)	20'04"1
Milena TODOROVA (BUL)	20'04"7
Sanna SJODEN (SWE)	20'31"0
Maria ZDRAVKOVA (BUL)	20'38"2
Liubov KYPIACHENKOVA (UKR)	20'39"0
Lea WOERTER (AUT)	20'44"9
Irene LARDSCHNEIDER (ITA)	20'49"9
Gillian GOWLING (CAN)	20'51"3
Joanna JAKIELA (POL)	20'52"7
Saana LAHDELMA (FIN)	20'56"5
Franziska PFNUER (GER)	21'02"0
Natallia KARNITSKAYA (BLR)	21'02"7
Tekarra BANSER (CAN)	21'05"7
Henrieta HORVATOVA (SVK)	21'06"7
Marion BERGER (AUT)	21'14"8
Hanna MOOR (EST)	21'20"7
Eniko MARTON (ROU)	21'22"3
Veronika HAIDELMEIEROVA (SVK)	21'25"3
Flavia BARMETTLER (SUI)	21'34"4
Anja FISCHER (SUI)	21'34"4
Mirella VERES (HUN)	22'01"9
Vitalija KUTKAUSKAITE (LTU)	22'03"1

Abreviations: RM: record du Monde, RP: Record Paralympique, RN: Record national, RC: Record Continental, AF: Record d'Afrique, AM: Record d'Amérique, AS: Record d'Asie, ER: Record d'Europe, OC: Record d'Océanie

ACCUEIL

JOUR

SPORT

# LILLEHAMMER 2016 JEUNESSE



BIATHLON	55
BOBSLEIGH	65
CURLING	66
HOCKEY SUR GLACE habileté	67
HOCKEY SUR GLACE match	68
LUGE	68
PATINAGE Artistique	71
PATINAGE Vitesse	74
PATINAGE Vitesse - Piste Courte	81
SKELETON	82
SKI Acrobatique	83
SKI Alpin	86
SKI Combiné Nordique	101
SKI Fond	103
SKI Saut	108
SURF DES NEIGES	110

<b>FEMME SPRINT 6 KM</b>	Nora Viktorija OSITE (LAT)	22'12"5
	Natalia TOMASZEWSKA (POL)	22'41"9
	Nadezda DERENDIAJEVA (LTU)	22'52"6
	Teodora DJUKIC (BIH)	25'04"4
	Kunduz ABDYKADYROVA (KGZ)	26'21"2
<b>HOMME POURSUITE 10 KM</b>	<b>Sivert Guttorm BAKKEN (NOR)</b>	<b>28'10"7</b>
	Egor TUTMIN (RUS)	29'21"4
	Said Karimulla KHALILI (RUS)	29'28"4
	Patrick BRAUNHOFER (ITA)	30'01"5
	Emilien CLAUDE (FRA)	30'29"3
	Danilo RIETHMUELLER (GER)	30'30"3
	Tuomas HARJULA (FIN)	30'44"5
	Serhiy TELEN (UKR)	30'52"6
	Robert HELDNA (EST)	30'55"9
	Ben CHURCHILL (CAN)	30'59"8
	Sebastian STALDER (SUI)	31'06"9
	Fredrik Qvist BUCHER-JOHANNESSEN (NOR)	31'09"5
	Jakub STVRTECKY (CZE)	31'21"9
	Kiryl TSIURYN (BLR)	31'29"2
	Przemyslaw PANCERZ (POL)	31'31"1
ZHU Zhenyu (CHN)	31'45"7	
Kristiyan STOYANOV (BUL)	31'47"4	
Aliaksandr MATSKEVICH (BLR)	31'54"4	

Abreviations: RM: record du Monde, RP: Record Paralympique, RN: Record national, RC: Record Continental, AF: Record d'Afrique, AM: Record d'Amérique, AS: Record d'Asie, ER: Record d'Europe, OC: Record d'Océanie

ACCUEIL

JOUR

SPORT

# LILLEHAMMER 2016 JEUNESSE



<b>BIATHLON</b>	<b>55</b>
<b>BOBSLEIGH</b>	<b>65</b>
<b>CURLING</b>	<b>66</b>
<b>HOCKEY SUR GLACE habileté</b>	<b>67</b>
<b>HOCKEY SUR GLACE match</b>	<b>68</b>
<b>LUGE</b>	<b>68</b>
<b>PATINAGE Artistique</b>	<b>71</b>
<b>PATINAGE Vitesse</b>	<b>74</b>
<b>PATINAGE Vitesse - Piste Courte</b>	<b>81</b>
<b>SKELETON</b>	<b>82</b>
<b>SKI Acrobatique</b>	<b>83</b>
<b>SKI Alpin</b>	<b>86</b>
<b>SKI Combiné Nordique</b>	<b>101</b>
<b>SKI Fond</b>	<b>103</b>
<b>SKI Saut</b>	<b>108</b>
<b>SURF DES NEIGES</b>	<b>110</b>

**HOMME POURSUITE  
10 KM**

Dominic UNTERWEGER (AUT)	31'57"4
Vaclav CERVENKA (USA)	32'04"9
Simon GROSS (GER)	32'15"5
Vitezslav HORNIG (CZE)	32'48"0
Henning SJOKVIST (SWE)	32'50"1
Matej LEPEN (SVK)	32'50"7
Leo GRANDBOIS (CAN)	32'51"4
Otto-Eemil KARVINEN (FIN)	32'51"7
Daniel MUNTEANU (ROU)	33'13"9
Miroslav PAVLAK (SVK)	33'20"4
Pierre MONNEY (FRA)	33'31"0
Petar VELCHEV (BUL)	33'37"1
Linus BANYS (LTU)	33'43"2
Cedric CHRISTILLE (ITA)	34'04"1
Emil SIMONSSON (SWE)	34'22"0
WANG Woojin (KOR)	34'31"3
Aron HERNECZKY (HUN)	34'38"9
Mart VSIVTSEV (EST)	34'40"7
Nico SALUTT (SUI)	35'03"8
Wojciech FILIP (POL)	35'05"1
Ivan DARIN (KAZ)	35'16"3
Yurii SYTNYK (UKR)	35'22"6
Ernestis LOKTEVS (LAT)	35'48"0
Blaz DEBELJAK (SLO)	35'59"7

Abreviations: RM: record du Monde, RP: Record Paralympique, RN: Record national, RC: Record Continental, AF: Record d'Afrique, AM: Record d'Amérique, AS: Record d'Asie, ER: Record d'Europe, OC: Record d'Océanie

ACCUEIL

JOUR

SPORT

# LILLEHAMMER 2016 JEUNESSE



BIATHLON	55
BOBSLEIGH	65
CURLING	66
HOCKEY SUR GLACE habileté	67
HOCKEY SUR GLACE match	68
LUGE	68
PATINAGE Artistique	71
PATINAGE Vitesse	74
PATINAGE Vitesse - Piste Courte	81
SKELETON	82
SKI Acrobatique	83
SKI Alpin	86
SKI Combiné Nordique	101
SKI Fond	103
SKI Saut	108
SURF DES NEIGES	110

<b>HOMME POURSUITE 10 KM</b>	Mislav PETROVIC (CRO)	36'21"2
	Klemen VAMPELJ (SLO)	36'22"6
	Eli NIELSEN (USA)	36'24"1
	Markus ORTNER (AUT)	38'02"7
	Nikolaos MAVRIDIS (GRE)	42'18"3
	Tim DE RIDDER (BEL)	43'00"9
	Boris SKIPINA (BIH)	43'51"0
	Jethro MAHON (AUS)	46'24"0
	<b>Emilien CLAUDE (FRA)</b>	<b>19'01"5</b>
Sivert Guttorm BAKKEN (NOR)	19'08"6	
<b>Egor TUTMIN (RUS)</b>	<b>19'19"5</b>	
<b>HOMME SPRINT 7,5 KM</b>	Fredrik Qvist BUCHER-JOHANNESSEN (NOR)	19'29"1
	Robert HELDNA (EST)	19'37"0
	Said Karimulla KHALILI (RUS)	19'46"1
	Danilo RIETHMUELLER (GER)	19'50"1
	Aliaksandr MATSKEVICH (BLR)	19'53"0
	Patrick BRAUNHOFER (ITA)	19'56"7
	Sebastian STALDER (SUI)	19'57"9
	Tuomas HARJULA (FIN)	20'07"7
	Kristiyan STOYANOV (BUL)	20'07"8
	Linas BANYS (LTU)	20'29"9
	Vitezslav HORNIG (CZE)	20'31"4
	Serhiy TELEN (UKR)	20'33"1

Abreviations: RM: record du Monde, RP: Record Paralympique, RN: Record national, RC: Record Continental, AF: Record d'Afrique, AM: Record d'Amérique, AS: Record d'Asie, ER: Record d'Europe, OC: Record d'Océanie

ACCUEIL

JOUR

SPORT

# LILLEHAMMER 2016 JEUNESSE



BIATHLON	55
BOBSLEIGH	65
CURLING	66
HOCKEY SUR GLACE habileté	67
HOCKEY SUR GLACE match	68
LUGE	68
PATINAGE Artistique	71
PATINAGE Vitesse	74
PATINAGE Vitesse - Piste Courte	81
SKELETON	82
SKI Acrobatique	83
SKI Alpin	86
SKI Combiné Nordique	101
SKI Fond	103
SKI Saut	108
SURF DES NEIGES	110

## HOMME SPRINT 7,5 KM

Jakub STVRTECKY (CZE)	20'36"0
Ben CHURCHILL (CAN)	20'37"0
Simon GROSS (GER)	20'49"1
Miroslav PAVLAK (SVK)	20'52"8
Otto-Eemil KARVINEN (FIN)	20'54"2
Henning SJOKVIST (SWE)	20'55"7
Leo GRANDBOIS (CAN)	21'00"1
Pierre MONNEY (FRA)	21'01"9
Daniel MUNTEANU (ROU)	21'02"1
Cedric CHRISTILLE (ITA)	21'03"4
Ivan DARIN (KAZ)	21'06"6
Przemyslaw PANCERZ (POL)	21'15"6
Kiryl TSIURYN (BLR)	21'23"2
Nico SALUTT (SUI)	21'24"1
Matej LEPEN (SVK)	21'26"1
Emil SIMONSSON (SWE)	21'32"2
ZHU Zhenyu (CHN)	21'33"1
Mart VSIVTSEV (EST)	21'35"8
Dominic UNTERWEGER (AUT)	21'45"2
Petar VELCHEV (BUL)	21'47"5
Vaclav CERVENKA (USA)	21'52"2
Wojciech FILIP (POL)	21'54"7
WANG Woojin (KOR)	21'56"1
Markus ORTNER (AUT)	22'00"8

Abreviations: RM: record du Monde, RP: Record Paralympique, RN: Record national, RC: Record Continental, AF: Record d'Afrique, AM: Record d'Amérique, AS: Record d'Asie, ER: Record d'Europe, OC: Record d'Océanie

ACCUEIL

JOUR

SPORT

# LILLEHAMMER 2016 JEUNESSE



BIATHLON	55
BOBSLEIGH	65
CURLING	66
HOCKEY SUR GLACE habileté	67
HOCKEY SUR GLACE match	68
LUGE	68
PATINAGE Artistique	71
PATINAGE Vitesse	74
PATINAGE Vitesse - Piste Courte	81
SKELETON	82
SKI Acrobatique	83
SKI Alpin	86
SKI Combiné Nordique	101
SKI Fond	103
SKI Saut	108
SURF DES NEIGES	110

<b>HOMME SPRINT 7,5 KM</b>	Aron HERNECZKY (HUN)	22'04"5
	Ernests LOKTEVS (LAT)	22'27"5
	Mislav PETROVIC (CRO)	22'42"9
	Yurii SYTNYK (UKR)	22'44"3
	Blaz DEBELJAK (SLO)	22'55"7
	Klemen VAMPELJ (SLO)	22'55"9
	Eli NIELSEN (USA)	22'59"6
	Boris SKIPINA (BIH)	24'13"4
	Tim DE RIDDER (BEL)	26'11"4
	Nikolaos MAVRIDIS (GRE)	26'46"7
Jethro MAHON (AUS)	27'20"8	
<b>RELAIS MIXTE (F+H) PAR ÉQUIPE</b>	<b>Norvège</b>	<b>1h18'35"6</b>
	Allemagne	1h18'43"2
	Italie	1h20'06"0
	France	1h20'36"4
	Fédération De Russie	1h21h00"7
	Ukraine	1h21h26"8
	États-Unis D'Amérique	1h24'56"2
	Suisse	1h25'15"9
	République Tchèque	1h25'20"2
	Slovaquie	1h25'20"6
	Suède	1h25'37"8
	Biélorussie	1h27'08"3
	Bulgarie	1h27'44"4

Abreviations: RM: record du Monde, RP: Record Paralympique, RN: Record national, RC: Record Continental, AF: Record d'Afrique, AM: Record d'Amérique, AS: Record d'Asie, ER: Record d'Europe, OC: Record d'Océanie

ACCUEIL

JOUR

SPORT

# LILLEHAMMER 2016 JEUNESSE



		Autriche	1h28'40"1
		Pologne	1h29'32"5
	<b>RELAIS MIXTE (F+H) PAR ÉQUIPE</b>	Canada	1h29'40"2
		Estonie	1h30'58"1
		Finlande	DNF
		<b>République Populaire De Chine</b>	<b>41'35"4</b>
		Norvège	41'35"6
		<b>Fédération De Russie</b>	<b>41'50"3</b>
		France	41'50"3
		Allemagne	42'05"6
		États-Unis D'Amérique	42'29"2
		Suisse	42'33"9
		Suède	42'58"7
	<b>RELAIS MIXTE SIMPLE PAR ÉQUIPE</b>	Ukraine	43'10"7
		Finlande	43'12"7
		Italie	43'32"7
		République Tchèque	43'34"0
		Canada	44'58"4
		Biélorussie	45'06"5
		Roumanie	45'07"4
		Slovaquie	45'22"1
		Kazakhstan	45'25"2
		Bulgarie	45'37"4
<b>BIATHLON</b>	55		
<b>BOBSLEIGH</b>	65		
<b>CURLING</b>	66		
<b>HOCKEY SUR GLACE habileté</b>	67		
<b>HOCKEY SUR GLACE match</b>	68		
<b>LUGE</b>	68		
<b>PATINAGE Artistique</b>	71		
<b>PATINAGE Vitesse</b>	74		
<b>PATINAGE Vitesse - Piste Courte</b>	81		
<b>SKELETON</b>	82		
<b>SKI Acrobatique</b>	83		
<b>SKI Alpin</b>	86		
<b>SKI Combiné Nordique</b>	101		
<b>SKI Fond</b>	103		
<b>SKI Saut</b>	108		
<b>SURF DES NEIGES</b>	110		

Abreviations: RM: record du Monde, RP: Record Paralympique, RN: Record national, RC: Record Continental, AF: Record d'Afrique, AM: Record d'Amérique, AS: Record d'Asie, ER: Record d'Europe, OC: Record d'Océanie

ACCUEIL

JOUR

SPORT

BIATHLON	55
BOBSLEIGH	65
CURLING	66
HOCKEY SUR GLACE habileté	67
HOCKEY SUR GLACE match	68
LUGE	68
PATINAGE Artistique	71
PATINAGE Vitesse	74
PATINAGE Vitesse - Piste Courte	81
SKELETON	82
SKI Acrobatique	83
SKI Alpin	86
SKI Combiné Nordique	101
SKI Fond	103
SKI Saut	108
SURF DES NEIGES	110

<b>RELAIS MIXTE SIMPLE PAR ÉQUIPE</b>	Hongrie	45'42"0
	Autriche	45'52"9
	Pologne	46'12"3
	Estonie	47'29"8
	Lettonie	47'37"3
	Slovénie	47'42"6
	Lituanie	48'13"7
	République de Corée	48'34"8
	Australie	48'56"9

## BOBSLEIGH

<b>FEMME MONO BOB</b>	Laura NOLTE (GER)	1'57"41
	Mercedes SCHULTE (AUT)	1'57"65
	Kelsea PURCHALL (GBR)	1'57"67
	Annabel CHAFFEY (GBR)	1'57"82
	Aimee DAVEY (GBR)	1'57"88
	Vivian BIERBAUM (GER)	1'58"54
	Valentina BOLOGOVA (RUS)	1'58"68
	Paulina GOETSCHI (SUI)	1'58"93
	Jessica VICTORIA (BRA)	1'59"06
	Martha NIZIOLEK (CAN)	1'59"06
	Daniela Florina GHEAUS (ROU)	1'59"20
	Anastasiia DUDKINA (RUS)	1'59"42

Abbreviations: RM: record du Monde, RP: Record Paralympique, RN: Record national, RC: Record Continental, AF: Record d'Afrique, AM: Record d'Amérique, AS: Record d'Asie, ER: Record d'Europe, OC: Record d'Océanie

# LILLEHAMMER 2016 JEUNESSE



BIATHLON	55
BOBSLEIGH	65
CURLING	66
HOCKEY SUR GLACE habileté	67
HOCKEY SUR GLACE match	68
LUGE	68
PATINAGE Artistique	71
PATINAGE Vitesse	74
PATINAGE Vitesse - Piste Courte	81
SKELETON	82
SKI Acrobatique	83
SKI Alpin	86
SKI Combiné Nordique	101
SKI Fond	103
SKI Saut	108
SURF DES NEIGES	110

<b>FEMME MONO BOB</b>	Katherine HOGAN (CAN)	2'00"00
	Taylor ROOKE (CAN)	2'00"78
	Karla SOLA (CRO)	2'01"15
<b>HOMME MONO BOB</b>	<b>Jonas JANNUSCH (GER)</b>	<b>1'54"29</b>
	Maksim IVANOV (RUS)	1'54"44
	Kristian OLSEN (NOR)	1'54"53
	Mihai Cristian TENTEA (ROU)	1'54"62
	Marius SCHNEIDER (SUI)	1'55"00
	George JOHNSTON (GBR)	1'55"48
	Gabriel OSPELT (LIE)	1'55"60
	Marley LINHARES (BRA)	1'55"86
	Leonhard PICHLER (AUT)	1'56"35
	Jakub CIERNIK (SVK)	1'56"51
	KIM Sangmin (KOR)	1'56"55
Parker REID (CAN)	1'56"80	
Daniel MAYHEW (JAM)	1'57"47	
Samuel BEACH (USA)	1'58"34	
Martin SOUTO OTERO (ESP)	1'58"39	

## CURLING

<b>DOUBLE MIXTE PAR ÉQUIPE</b>	<b>Équipe Mixte</b>
	Équipe Mixte
	Équipe Mixte

Abbreviations: RM: record du Monde, RP: Record Paralympique, RN: Record national, RC: Record Continental, AF: Record d'Afrique, AM: Record d'Amérique, AS: Record d'Asie, ER: Record d'Europe, OC: Record d'Océanie

ACCUEIL

JOUR

SPORT

# LILLEHAMMER 2016 JEUNESSE



<b>ÉQUIPE PAR ÉQUIPE MIXTE</b>	Équipe Mixte
	Canada
	États-Unis D'Amérique
	Suisse
	Fédération De Russie

BIATHLON	55
BOBSLEIGH	65
CURLING	66
HOCKEY SUR GLACE habileté	67
HOCKEY SUR GLACE match	68
LUGE	68
PATINAGE Artistique	71
PATINAGE Vitesse	74
PATINAGE Vitesse - Piste Courte	81
SKELETON	82
SKI Acrobatique	83
SKI Alpin	86
SKI Combiné Nordique	101
SKI Fond	103
SKI Saut	108
SURF DES NEIGES	110

## HOCKEY SUR GLACE habileté

<b>FEMME</b>	<b>Sena TAKENAKA (JPN)</b>
	Anita MURARO (ITA)
	<b>Theresa SCHAFZAHL (AUT)</b>
	Millie Rose SIRUM (NOR)
	Madison POOLE (AUS)
	EOM Su Yeon (KOR)
	Martina FEDOROVA (SVK)
	Tabea BOTTHOF (GER)
	<b>Eduard CASANEANU (ROU)</b>
	Sebastian CEDERLE (SVK)
<b>Aleks HAATANEN (FIN)</b>	
Erik BETZOLD (GER)	
Natan VERTES (HUN)	
Dino MUKOVOZ (LTU)	
Benjamin BAUMGARTNER (AUT)	
Sander Dilling HURROD (NOR)	

Abreviations: RM: record du Monde, RP: Record Paralympique, RN: Record national, RC: Record Continental, AF: Record d'Afrique, AM: Record d'Amérique, AS: Record d'Asie, ER: Record d'Europe, OC: Record d'Océanie

ACCUEIL

JOUR

SPORT

## HOCKEY SUR GLACE match

BIATHLON	55
BOBSLEIGH	65
CURLING	66
HOCKEY SUR GLACE habileté	67
HOCKEY SUR GLACE match	68
LUGE	68
PATINAGE Artistique	71
PATINAGE Vitesse	74
PATINAGE Vitesse - Piste Courte	81
SKELETON	82
SKI Acrobatique	83
SKI Alpin	86
SKI Combiné Nordique	101
SKI Fond	103
SKI Saut	108
SURF DES NEIGES	110

<b>FEMME PAR ÉQUIPE</b>	Suède
	République Tchèque
	Suisse
	Slovaquie
<b>HOMME PAR ÉQUIPE</b>	États-Unis D'Amérique
	Canada
	Fédération De Russie
	Finlande

## LUGE

<b>FEMME SIMPLE</b>	Brooke APSHKRUM (CAN)	1'46"026
	Jessica TIEBEL (GER)	1'46"097
	Madeleine EGLE (AUT)	1'46"267
	Tatiana TCVETOVA (RUS)	1'46"606
	Olesya MIKHAYLENKO (RUS)	1'46"614
	Vilde TANGNES (NOR)	1'46"884
	Veronica Maria RAVENNA (ARG)	1'46"916
	Tina MUELLER (GER)	1'46"942
	Anda UPITE (LAT)	1'47"422
	Olena SMAHA (UKR)	1'47"492
	Marion OBERHOFER (ITA)	1'47"554

Abreviations: RM: record du Monde, RP: Record Paralympique, RN: Record national, RC: Record Continental, AF: Record d'Afrique, AM: Record d'Amérique, AS: Record d'Asie, ER: Record d'Europe, OC: Record d'Océanie

ACCUEIL

JOUR

SPORT

# LILLEHAMMER 2016 JEUNESSE



BIATHLON	55
BOBSLEIGH	65
CURLING	66
HOCKEY SUR GLACE habileté	67
HOCKEY SUR GLACE match	68
LUGE	68
PATINAGE Artistique	71
PATINAGE Vitesse	74
PATINAGE Vitesse - Piste Courte	81
SKELETON	82
SKI Acrobatique	83
SKI Alpin	86
SKI Combiné Nordique	101
SKI Fond	103
SKI Saut	108
SURF DES NEIGES	110

<b>FEMME SIMPLE</b>	Mihaela Carmen MANOLESCU (ROU)	1'47"727
	Michaela MARSIKOVA (CZE)	1'47"793
	Katarina SIMONAKOVA (SVK)	1'48"199
	Nadia CHODOREK (POL)	1'48"667
	Emili YORDANOVA (BUL)	1'50"390
	Margot BOCH (FRA)	1'51"587
	Anastassiya BOGACHEVA (KAZ)	1'51"638
	Tove KOHALA (SWE)	1'52"271
	Beth SLADE (AUS)	1'53"496
	Goksu OZKAYA (TUR)	1'56"165
Ashley FARQUHARSON (USA)	DNF	
<b>HOMME SIMPLE</b>	<b>Kristers APARJODS (LAT)</b>	<b>1'35"309</b>
	Paul-Lukas HEIDER (GER)	1'35"955
	Reid WATTS (CAN)	1'35"994
	Bastian SCHULTE (AUT)	1'36"049
	Fabian MALLEIER (ITA)	1'36"119
	Evgenii PETROV (RUS)	1'36"156
	Ivan NAGLER (ITA)	1'36"244
	Aleksander MELAAS (NOR)	1'36"389
	Leonard CEPOI (MDA)	1'37"236
	Lucas GEBAUER-BARRETT (GBR)	1'37"471
	Lasha PERADZE (GEO)	1'37"507
	Svante KOHALA (SWE)	1'37"676

Abreviations: RM: record du Monde, RP: Record Paralympique, RN: Record national, RC: Record Continental, AF: Record d'Afrique, AM: Record d'Amérique, AS: Record d'Asie, ER: Record d'Europe, OC: Record d'Océanie

ACCUEIL

JOUR

SPORT

# LILLEHAMMER 2016 JEUNESSE



BIATHLON	55
BOBSLEIGH	65
CURLING	66
HOCKEY SUR GLACE habileté	67
HOCKEY SUR GLACE match	68
LUGE	68
PATINAGE Artistique	71
PATINAGE Vitesse	74
PATINAGE Vitesse - Piste Courte	81
SKELETON	82
SKI Acrobatique	83
SKI Alpin	86
SKI Combiné Nordique	101
SKI Fond	103
SKI Saut	108
SURF DES NEIGES	110

<b>HOMME SIMPLE</b>	Ihor STAKHIV (UKR)	1'37"735
	Richard GAVLAS (SVK)	1'37"844
	Justin TAYLOR (USA)	1'38"156
	Adrien MAITRE (FRA)	1'38"922
	Michael LEJSEK (CZE)	1'39"668
	CHIANG Chun-Hung (TPE)	1'40"622
	Cengizhan KAPLAN (TUR)	1'41"788
	Kacper TARNAWSKI (POL)	1'48"045
	Ayduan RIZOV (BUL)	DNF
	Theodor Andrei Aurelian TUREA (ROU)	DNF
<b>DOUBLE MIXTE PAR ÉQUIPE</b>	<b>Italie</b>	<b>1'44"260</b>
	Allemagne	1'45"114
	Fédération De Russie	1'45"272
	Roumanie	1'45"479
	Canada	1'45"955
	Slovaquie	1'47"068
	Autriche	1'47"582
	États-Unis D'Amérique	1'48"124
	Lettonie	1'48"169
	Pologne	1'48"542
	Kazakhstan	1'48"960
	République Tchèque	1'48"979
	Ukraine	1'50"967

Abreviations: RM: record du Monde, RP: Record Paralympique, RN: Record national, RC: Record Continental, AF: Record d'Afrique, AM: Record d'Amérique, AS: Record d'Asie, ER: Record d'Europe, OC: Record d'Océanie

ACCUEIL

JOUR

SPORT

# LILLEHAMMER 2016 JEUNESSE



BIATHLON	55
BOBSLEIGH	65
CURLING	66
HOCKEY SUR GLACE habileté	67
HOCKEY SUR GLACE match	68
LUGE	68
PATINAGE Artistique	71
PATINAGE Vitesse	74
PATINAGE Vitesse - Piste Courte	81
SKELETON	82
SKI Acrobatique	83
SKI Alpin	86
SKI Combiné Nordique	101
SKI Fond	103
SKI Saut	108
SURF DES NEIGES	110

	Allemagne	2'52"520
	Fédération De Russie	2'52"708
	Italie	2'53"040
	Canada	2'53"549
	Lettonie	2'54"687
	Roumanie	2'55"261
RELAIS MIXTE	Ukraine	2'56"928
	Slovaquie	2'57"153
	Autriche	2'57"410
	États-Unis D'Amérique	2'57"860
	Pologne	2'58"758
	Équipe Mixte	3'01"067
	République Tchèque	DSQ

## PATINAGE Artistique

	Polina TSURSKAYA (RUS)	186,04 pts
	Maria SOTSKOVA (RUS)	169,50 pts
	Elizabet TURSUNBAEVA (KAZ)	167,88 pts
FEMME	Yuna SHIRAIWA (JPN)	166,66 pts
	Diana NIKITINA (LAT)	165,60 pts
	Kaori SAKAMOTO (JPN)	155,23 pts
	BYUN Ji Hyun (KOR)	143,70 pts
	Vanna GIANG (USA)	135,65 pts

Abreviations: RM: record du Monde, RP: Record Paralympique, RN: Record national, RC: Record Continental, AF: Record d'Afrique, AM: Record d'Amérique, AS: Record d'Asie, ER: Record d'Europe, OC: Record d'Océanie

ACCUEIL

JOUR

SPORT

# LILLEHAMMER 2016 JEUNESSE



BIATHLON	55
BOBSLEIGH	65
CURLING	66
HOCKEY SUR GLACE habileté	67
HOCKEY SUR GLACE match	68
LUGE	68
PATINAGE Artistique	71
PATINAGE Vitesse	74
PATINAGE Vitesse - Piste Courte	81
SKELETON	82
SKI Acrobatique	83
SKI Alpin	86
SKI Combiné Nordique	101
SKI Fond	103
SKI Saut	108
SURF DES NEIGES	110

FEMME	Lucrezia GENNARO (ITA)	134,18 pts
	Anastasia GALUSTYAN (ARM)	133,21 pts
	Annika HOCHE (GER)	125,20 pts
	LI Xiangning (CHN)	121,24 pts
	Anni JARVENPAA (FIN)	120,91 pts
	Fruzsina MEDGYESI (HUN)	117,61 pts
	Juni Marie BENJAMINSEN (NOR)	117,16 pts
	Alexandra HAGAROVA (SVK)	113,27 pts
HOMME	<b>Sota YAMAMOTO (JPN)</b>	<b>215,52 pts</b>
	Deniss VASILJEVS (LAT)	214,43 pts
	Dmitri ALIEV (RUS)	209,77 pts
	Roman SADOVSKY (CAN)	205,69 pts
	CHA Jun Hwan (KOR)	198,90 pts
	Koshiro SHIMADA (JPN)	182,52 pts
	Camden PULKINEN (USA)	166,59 pts
	LI Tangxu (CHN)	165,70 pts
	Adrien BANNISTER (ITA)	153,39 pts
	Adam SIAO HIM FA (FRA)	150,65 pts
	Kai Xiang CHEW (MAS)	137,47 pts
	LU Yunda (CHN)	137,26 pts
	Mark GORODNITSKY (ISR)	135,78 pts
	Ivan SHMURATKO (UKR)	125,78 pts
	Lauri LANKILA (FIN)	92,08 pts

Abreviations: RM: record du Monde, RP: Record Paralympique, RN: Record national, RC: Record Continental, AF: Record d'Afrique, AM: Record d'Amérique, AS: Record d'Asie, ER: Record d'Europe, OC: Record d'Océanie

ACCUEIL

JOUR

SPORT

# LILLEHAMMER 2016 JEUNESSE



	<b>HOMME</b>	Mauro CALCAGNO (ARG)	79,50 pts
		<b>Fédération De Russie</b>	<b>168,66 pts</b>
		République Tchèque	166,13 pts
		<b>Fédération De Russie</b>	<b>152,77 pts</b>
		Canada	140,59 pts
	<b>COUPLE MIXTE</b>	République Populaire De Chine	139,06 pts
		États-Unis D'Amérique	126,53 pts
		République Populaire De Chine	119,78 pts
		République de Corée	108,53 pts
		Italie	100,15 pts
		Ukraine	74,30 pts
		<b>Fédération De Russie</b>	<b>141,88 pts</b>
		États-Unis D'Amérique	136,37 pts
		<b>Fédération De Russie</b>	<b>134,62 pts</b>
		Canada	125,87 pts
		Ukraine	114,96 pts
	<b>DANSE MIXTE</b>	Biélorussie	108,12 pts
		Ukraine	107,66 pts
		France	105,64 pts
		Lituanie	105,52 pts
		Estonie	98,60 pts
		Allemagne	96,40 pts
		Italie	95,54 pts
<b>BIATHLON</b>	55		
<b>BOBSLEIGH</b>	65		
<b>CURLING</b>	66		
<b>HOCKEY SUR GLACE habileté</b>	67		
<b>HOCKEY SUR GLACE match</b>	68		
<b>LUGE</b>	68		
<b>PATINAGE Artistique</b>	71		
<b>PATINAGE Vitesse</b>	74		
<b>PATINAGE Vitesse - Piste Courte</b>	81		
<b>SKELETON</b>	82		
<b>SKI Acrobatique</b>	83		
<b>SKI Alpin</b>	86		
<b>SKI Combiné Nordique</b>	101		
<b>SKI Fond</b>	103		
<b>SKI Saut</b>	108		
<b>SURF DES NEIGES</b>	110		

Abreviations: RM: record du Monde, RP: Record Paralympique, RN: Record national, RC: Record Continental, AF: Record d'Afrique, AM: Record d'Amérique, AS: Record d'Asie, ER: Record d'Europe, OC: Record d'Océanie

ACCUEIL

JOUR

SPORT

# LILLEHAMMER 2016 JEUNESSE



BIATHLON	55
BOBSLEIGH	65
CURLING	66
HOCKEY SUR GLACE habileté	67
HOCKEY SUR GLACE match	68
LUGE	68
PATINAGE Artistique	71
PATINAGE Vitesse	74
PATINAGE Vitesse - Piste Courte	81
SKELETON	82
SKI Acrobatique	83
SKI Alpin	86
SKI Combiné Nordique	101
SKI Fond	103
SKI Saut	108
SURF DES NEIGES	110

CNO PAR ÉQUIPE MIXTE	Équipe Mixte	23 pts
	Équipe Mixte	20 pts
	Équipe Mixte	18 pts
	Équipe Mixte	18 pts
	Équipe Mixte	17 pts
	Équipe Mixte	16 pts
	Équipe Mixte	14 pts

## PATINAGE Vitesse

FEMME 500 M	KIM Min Sun (KOR)	78"66
	HAN Mei (CHN)	79"44
	LI Huawei (CHN)	79"75
	PARK Ji Woo (KOR)	80"71
	Isabelle VAN ELST (NED)	81"27
	Noemi BONAZZA (ITA)	81"48
	Karolina BOSIEK (POL)	81"63
	Moe KUMAGAI (JPN)	81"71
	Elisa DUL (NED)	81"96
	Chiara CRISTELLI (ITA)	82"05
	Yuna ONODERA (JPN)	83"28
	Yauheniya VARABYOVA (BLR)	83"340
	Elena SAMKOVA (RUS)	83"345

Abreviations: RM: record du Monde, RP: Record Paralympique, RN: Record national, RC: Record Continental, AF: Record d'Afrique, AM: Record d'Amérique, AS: Record d'Asie, ER: Record d'Europe, OC: Record d'Océanie

ACCUEIL

JOUR

SPORT

# LILLEHAMMER 2016 JEUNESSE



BIATHLON	55
BOBSLEIGH	65
CURLING	66
HOCKEY SUR GLACE habileté	67
HOCKEY SUR GLACE match	68
LUGE	68
PATINAGE Artistique	71
PATINAGE Vitesse	74
PATINAGE Vitesse - Piste Courte	81
SKELETON	82
SKI Acrobatique	83
SKI Alpin	86
SKI Combiné Nordique	101
SKI Fond	103
SKI Saut	108
SURF DES NEIGES	110

	Sofya NAPOLSKIKH (RUS)	83"49
	Lea SCHOLZ (GER)	83"77
	Anna NIFANTAVA (BLR)	84"26
	Mihaela HOGAS (ROU)	84"38
	Karolina GASECKA (POL)	84"78
	Pia-Leonie KIRSAKAL (GER)	85"30
<b>FEMME 500 M</b>	Viktoria SCHINNERL (AUT)	85"32
	Sumiya BUYANTOGTOKH (MGL)	86"295
	Erika LINDGREN (SWE)	86"296
	Camilla Wangen EVJEVIK (NOR)	86"95
	Viola FEICHTNER (AUT)	87"88
	Mariya GROMOVA (KAZ)	87"96
	Jasmin GUENTERT (SUI)	<b>DSQ</b>
	<b>PARK Ji Woo (KOR)</b>	<b>2'03"53</b>
	HAN Mei (CHN)	2'04"48
	Noemi BONAZZA (ITA)	2'05"49
	Natalie KERSCHBAUMMAYR (CZE)	2'05"54
<b>FEMME 1500 M</b>	Karolina BOSIEK (POL)	2'06"24
	Chiara CRISTELLI (ITA)	2'07"16
	Sofya NAPOLSKIKH (RUS)	2'07"18
	Isabelle VAN ELST (NED)	2'08"26
	Karolina GASECKA (POL)	2'09"02
	Elisa DUL (NED)	2'09"08

Abreviations: RM: record du Monde, RP: Record Paralympique, RN: Record national, RC: Record Continental, AF: Record d'Afrique, AM: Record d'Amérique, AS: Record d'Asie, ER: Record d'Europe, OC: Record d'Océanie

ACCUEIL

JOUR

SPORT

# LILLEHAMMER 2016 JEUNESSE

BIATHLON	55
BOBSLEIGH	65
CURLING	66
HOCKEY SUR GLACE habileté	67
HOCKEY SUR GLACE match	68
LUGE	68
PATINAGE Artistique	71
PATINAGE Vitesse	74
PATINAGE Vitesse - Piste Courte	81
SKELETON	82
SKI Acrobatique	83
SKI Alpin	86
SKI Combiné Nordique	101
SKI Fond	103
SKI Saut	108
SURF DES NEIGES	110

FEMME 1 500 M	LI Huawei (CHN)	2'09"61
	Lea SCHOLZ (GER)	2'10"13
	Viola FEICHTNER (AUT)	2'10"44
	Elena SAMKOVA (RUS)	2'10"45
	Yuna ONODERA (JPN)	2'11"37
	KIM Min Sun (KOR)	2'11"76
	Yauheniya VARABYOVA (BLR)	2'12"25
	Camilla Wangen EVJEVIK (NOR)	2'12"72
	Viktorija SCHINNERL (AUT)	2'13"40
	Moe KUMAGAI (JPN)	2'14"34
	Mihaela HOGAS (ROU)	2'14"61
	Erika LINDGREN (SWE)	2'14"75
Anna NIFANTAVA (BLR)	2'18"13	
Sumiya BUYANTOGTOKH (MGL)	2'18"42	
Jasmin GUENTERT (SUI)	2'19"84	
Mariya GROMOVA (KAZ)	2'23"03	
FEMME DÉPART GROUPE	<b>PARK Ji Woo (KOR)</b>	<b>30 pts</b>
	HAN Mei (CHN)	20 pts
	KIM Min Sun (KOR)	10 pts
	Elisa DUL (NED)	5 pts
	Viktorija SCHINNERL (AUT)	3 pts
	Yauheniya VARABYOVA (BLR)	1 pts
	Natalie KERSCHBAUMMAYR (CZE)	0 pts - 5'54,50

Abreviations: RM: record du Monde, RP: Record Paralympique, RN: Record national, RC: Record Continental, AF: Record d'Afrique, AM: Record d'Amérique, AS: Record d'Asie, ER: Record d'Europe, OC: Record d'Océanie

# LILLEHAMMER 2016 JEUNESSE



BIATHLON	55
BOBSLEIGH	65
CURLING	66
HOCKEY SUR GLACE habileté	67
HOCKEY SUR GLACE match	68
LUGE	68
PATINAGE Artistique	71
PATINAGE Vitesse	74
PATINAGE Vitesse - Piste Courte	81
SKELETON	82
SKI Acrobatique	83
SKI Alpin	86
SKI Combiné Nordique	101
SKI Fond	103
SKI Saut	108
SURF DES NEIGES	110

	Noemi BONAZZA (ITA)	0 pts - 5'54,82
	Chiara CRISTELLI (ITA)	0 pts - 5'55,36
	Erika LINDGREN (SWE)	0 pts - 5'56,13
	Yuna ONODERA (JPN)	0 pts - 5'56,41
	Karolina BOSIEK (POL)	0 pts - 5'56,44
	Jasmin GUENTERT (SUI)	0 pts - 5'56,68
	Isabelle VAN ELST (NED)	0 pts - 5'57,20
	Viola FEICHTNER (AUT)	0 pts - 5'57,45
	Sofya NAPOLSKIKH (RUS)	0 pts - 5'57,51
	Karolina GASECKA (POL)	0 pts - 5'58,32
	Elena SAMKOVA (RUS)	0 pts - 5'58,43
	Camilla Wangen EVJEVIK (NOR)	0 pts - 5'58,67
	Mariya GROMOVA (KAZ)	0 pts - 6'03,40
	Sumiya BUYANTOGTOKH (MGL)	0 pts - 6'05,11
	LI Huawei (CHN)	0 pts - 6'07,09
	Lea SCHOLZ (GER)	0 pts
	Mihaela HOGAS (ROU)	0 pts
	Anna NIFANTAVA (BLR)	<b>DSQ</b>

	<b>LI Yanzhe (CHN)</b>	<b>71"95</b>
	Kazuki SAKAKIBARA (JPN)	73"97
	<b>CHUNG Jae Woong (KOR)</b>	<b>74"13</b>
<b>HOMME 500 M</b>	Samuli SUOMALAINEN (FIN)	74"17
	KIM Min Seok (KOR)	74"22
	Austin KLEBA (USA)	74"34

Abreviations: RM: record du Monde, RP: Record Paralympique, RN: Record national, RC: Record Continental, AF: Record d'Afrique, AM: Record d'Amérique, AS: Record d'Asie, ER: Record d'Europe, OC: Record d'Océanie

ACCUEIL

JOUR

SPORT

# LILLEHAMMER 2016 JEUNESSE



BIATHLON	55
BOBSLEIGH	65
CURLING	66
HOCKEY SUR GLACE habileté	67
HOCKEY SUR GLACE match	68
LUGE	68
PATINAGE Artistique	71
PATINAGE Vitesse	74
PATINAGE Vitesse - Piste Courte	81
SKELETON	82
SKI Acrobatique	83
SKI Alpin	86
SKI Combiné Nordique	101
SKI Fond	103
SKI Saut	108
SURF DES NEIGES	110

	Dmitrii FILIMONOV (RUS)	74"381
	Daichi HORIKAWA (JPN)	74"386
	Gawel OFICJALSKI (POL)	74"49
	Daan BAKS (NED)	74"59
	Isa IZMAILOV (RUS)	74"89
	Allan Dahl JOHANSSON (NOR)	75"05
	Louis HOLLAAR (NED)	75"14
	Jeffrey ROSANELLI (ITA)	75"17
	Jonas Nordhoy KRISTENSEN (NOR)	75"79
	Ole JESKE (GER)	76"30
<b>HOMME 500 M</b>	Yevgeny BOLGOV (BLR)	76"43
	Victor RUDENKO (BLR)	76"44
	SHEN Hanyang (CHN)	76"78
	Mathias HAUER (AUT)	77"13
	Jan SWIATEK (POL)	77"21
	Francesco BETTI (ITA)	77"228
	Anvar MUKHAMADEYEV (KAZ)	77"229
	Kaspar KALJUVEE (EST)	77"34
	Lukas MANN (GER)	78"90
	Jaakko HAUTAMAKI (FIN)	79"35
	Kermo VOITKA (EST)	79"81
<b>HOMME 1500 M</b>	<b>KIM Min Seok (KOR)</b>	<b>1'51"35</b>
	Daichi HORIKAWA (JPN)	1'52"96

Abreviations: RM: record du Monde, RP: Record Paralympique, RN: Record national, RC: Record Continental, AF: Record d'Afrique, AM: Record d'Amérique, AS: Record d'Asie, ER: Record d'Europe, OC: Record d'Océanie

ACCUEIL

JOUR

SPORT

BIATHLON	55
BOBSLEIGH	65
CURLING	66
HOCKEY SUR GLACE habileté	67
HOCKEY SUR GLACE match	68
LUGE	68
PATINAGE Artistique	71
PATINAGE Vitesse	74
PATINAGE Vitesse - Piste Courte	81
SKELETON	82
SKI Acrobatique	83
SKI Alpin	86
SKI Combiné Nordique	101
SKI Fond	103
SKI Saut	108
SURF DES NEIGES	110

**HOMME 1 500 M**

Daan BAKS (NED)	1'53"29
Allan Dahl JOHANSSON (NOR)	1'53"37
Austin KLEBA (USA)	1'53"87
Dmitrii FILIMONOV (RUS)	1'54"22
Louis HOLLAAR (NED)	1'55"45
CHUNG Jae Woong (KOR)	1'55"57
Yevgeny BOLGOV (BLR)	1'55"88
Jonas Nordhoy KRISTENSEN (NOR)	1'56"16
LI Yanzhe (CHN)	1'56"24
Victor RUDENKO (BLR)	1'56"52
Jeffrey ROSANELLI (ITA)	1'56"65
Isa IZMAILOV (RUS)	1'56"66
Mathias HAUER (AUT)	1'56"77
Kazuki SAKAKIBARA (JPN)	1'57"26
Gawel OFICJALSKI (POL)	1'57"31
Samuli SUOMALAINEN (FIN)	1'57"36
SHEN Hanyang (CHN)	1'57"72
Jan SWIATEK (POL)	1'57"72
Kaspar KALJUVEE (EST)	1'57"77
Anvar MUKHAMADEYEV (KAZ)	1'59"51
Ole JESKE (GER)	1'59"78
Francesco BETTI (ITA)	1'59"79
Lukas MANN (GER)	1'59"99
Jaakko HAUTAMAKI (FIN)	2'02"62

Abreviations: RM: record du Monde, RP: Record Paralympique, RN: Record national, RC: Record Continental, AF: Record d'Afrique, AM: Record d'Amérique, AS: Record d'Asie, ER: Record d'Europe, OC: Record d'Océanie

# LILLEHAMMER 2016 JEUNESSE



<b>HOMME 1 500 M</b>	Kermo VOITKA (EST)	2'05"30	
	<b>KIM Min Seok (KOR)</b>	<b>30 pts</b>	
	CHUNG Jae Woong (KOR)	20 pts	
	Allan Dahl JOHANSSON (NOR)	10 pts	
	Yevgeny BOLGOV (BLR)	5 pts	
	Ole JESKE (GER)	3 pts	
	Lukas MANN (GER)	1 pts	
	Daichi HORIKAWA (JPN)	0 pts – 5'53,03	
	SHEN Hanyang (CHN)	0 pts – 5'53,03	
	Louis HOLLAAR (NED)	0 pts – 5'53"37	
	Isa IZMAILOV (RUS)	0 pts – 5'53"39	
	<b>HOMME DÉPART</b>	<b>Kaspar KALJUVEE (EST)</b>	0 pts – 5'53"47
	<b>GROUPE</b>	LI Yanzhe (CHN)	0 pts – 5'53"73
		Daan BAKS (NED)	0 pts – 5'54"35
		Gawel OFICJALSKI (POL)	0 pts – 5'54"51
		Victor RUDENKO (BLR)	0 pts – 5'54"86
		Jan SWIATEK (POL)	0 pts – 5'54"91
		Samuli SUOMALAINEN (FIN)	0 pts – 5'55"01
		Jonas Nordhoy KRISTENSEN (NOR)	0 pts – 5'55"05
		Dmitrii FILIMONOV (RUS)	0 pts – 5'55"85
		Jaakko HAUTAMAKI (FIN)	0 pts – 5'56"65
		Anvar MUKHAMADEYEV (KAZ)	0 pts – 5'58"17
		Kermo VOITKA (EST)	0 pts – 5'58"28

BIATHLON	55
BOBSLEIGH	65
CURLING	66
HOCKEY SUR GLACE habileté	67
HOCKEY SUR GLACE match	68
LUGE	68
PATINAGE Artistique	71
PATINAGE Vitesse	74
PATINAGE Vitesse - Piste Courte	81
SKELETON	82
SKI Acrobatique	83
SKI Alpin	86
SKI Combiné Nordique	101
SKI Fond	103
SKI Saut	108
SURF DES NEIGES	110

Abreviations: RM: record du Monde, RP: Record Paralympique, RN: Record national, RC: Record Continental, AF: Record d'Afrique, AM: Record d'Amérique, AS: Record d'Asie, ER: Record d'Europe, OC: Record d'Océanie

ACCUEIL

JOUR

SPORT

<b>HOMME DÉPART GROUPE</b>	Francesco BETTI (ITA)	0 pts – 5'58"40
	Austin KLEBA (USA)	0 pts – 6'01"63
	Mathias HAUER (AUT)	0 pts – 6'34"52
	Jeffrey ROSANELLI (ITA)	0 pts – 6'48"52

## PATINAGE Vitesse - Piste Courte

BIATHLON	55
BOBSLEIGH	65
CURLING	66
HOCKEY SUR GLACE habileté	67
HOCKEY SUR GLACE match	68
LUGE	68
PATINAGE Artistique	71
PATINAGE Vitesse	74
PATINAGE Vitesse - Piste Courte	81
SKELETON	82
SKI Acrobatique	83
SKI Alpin	86
SKI Combiné Nordique	101
SKI Fond	103
SKI Saut	108
SURF DES NEIGES	110

<b>FEMME 1000 M</b>	<b>KIM Jiyoo (KOR)</b>
	LEE Suyoun (KOR)
	Anna SEIDEL (GER)
	Petra JASZAPATI (HUN)
<b>FEMME 500 M</b>	<b>KIM Jiyoo (KOR)</b>
	Petra JASZAPATI (HUN)
	ZANG Yize (CHN)
	LEE Suyoun (KOR)
<b>HOMME 1000 M</b>	<b>MA Wei (CHN)</b>
	Kiichi SHIGEHIRO (JPN)
	HWANG Daeheon (KOR)
<b>HOMME 1000 M</b>	Shaoang LIU (HUN)
	Andras SZIKLASI (HUN)
<b>HOMME 500 M</b>	<b>MA Wei (CHN)</b>
	HONG Kyunghwan (KOR)

Abreviations: RM: record du Monde, RP: Record Paralympique, RN: Record national, RC: Record Continental, AF: Record d'Afrique, AM: Record d'Amérique, AS: Record d'Asie, ER: Record d'Europe, OC: Record d'Océanie

HOMME 500 M

HWANG Daeheon (KOR)  
Kazuki YOSHINAGA (JPN)

## SKELETON

BIATHLON	55
BOBSLEIGH	65
CURLING	66
HOCKEY SUR GLACE habileté	67
HOCKEY SUR GLACE match	68
LUGE	68
PATINAGE Artistique	71
PATINAGE Vitesse	74
PATINAGE Vitesse - Piste Courte	81
SKELETON	82
SKI Acrobatique	83
SKI Alpin	86
SKI Combiné Nordique	101
SKI Fond	103
SKI Saut	108
SURF DES NEIGES	110

FEMME

Ashleigh Fay PITTAWAY (GBR)	1'50"23
Hannah NEISE (GER)	1'51"19
Agathe BESSARD (FRA)	1'52"45
Paula Kristiana LACE (LAT)	1'52"46
Darta Estere ZUNTE (LAT)	1'52"93
Julia FALK (SWE)	1'53"15
Diana Cristina PUSCASU (ROU)	1'53"18
Alina TARARYCHENKOVA (RUS)	1'53"19
Rebecca HASS (USA)	1'53"53
Mayu IJICHI (JPN)	1'53"89
Daria Georgiana MIROIU (ROU)	1'54"02
Mariia SUROVTSEVA (RUS)	1'54"10
Joanna LAHOVARY OLSSON (SWE)	1'54"24
Noelle VENNEMANN (NED)	1'54"28
Alexandra Elena Cristina VICOL (ROU)	1'54"30
Kalyn MCGUIRE (USA)	1'54"80
HEO Hyegyo (KOR)	1'55"02
Laura VARGAS (CAN)	1'55"88
Madoka OI (JPN)	1'56"52

Abreviations: RM: record du Monde, RP: Record Paralympique, RN: Record national, RC: Record Continental, AF: Record d'Afrique, AM: Record d'Amérique, AS: Record d'Asie, ER: Record d'Europe, OC: Record d'Océanie

ACCUEIL

JOUR

SPORT

# LILLEHAMMER 2016 JEUNESSE



BIATHLON	55
BOBSLEIGH	65
CURLING	66
HOCKEY SUR GLACE habileté	67
HOCKEY SUR GLACE match	68
LUGE	68
PATINAGE Artistique	71
PATINAGE Vitesse	74
PATINAGE Vitesse - Piste Courte	81
SKELETON	82
SKI Acrobatique	83
SKI Alpin	86
SKI Combiné Nordique	101
SKI Fond	103
SKI Saut	108
SURF DES NEIGES	110

<b>FEMME</b>	Laura NASCIMENTO AMARO (BRA)	1'56"66
	<b>Evgenii RUKOSUEV (RUS)</b>	<b>1'47"30</b>
	Alexander HESTENGEN (NOR)	1'47"94
	<b>Robin SCHNEIDER (GER)</b>	<b>1'48"10</b>
	Kristis NETLAUS (LAT)	1'48"18
	Florian HEINRICH (GER)	1'48"60
	Samuel MAIER (AUT)	1'48"95
	Alisher MAMEDOV (RUS)	1'49"11
	JUNG Seunggi (KOR)	1'49"37
	Vladyslav HERASKEVYCH (UKR)	1'49"37
	Martin STAMPFER (AUT)	1'49"58
<b>HOMME</b>	Kindrick CARTER (USA)	1'50"11
	Kevin AKERET (SUI)	1'50"44
	Mitchell JONES (USA)	1'51"04
	Mihail Sebastian ENACHE (ROU)	1'51"17
	Sho GONAI (JPN)	1'51"34
	Mihai Razvan TRASNEA (ROU)	1'51"94
	Zachary LIPINSKI (CAN)	1'52"07
	Bram ZEEGERS (NED)	1'52"70
	Robert BARBOSA NEVES (BRA)	1'55"26
	PENG Lin-Wei (TPE)	1'55"65

## SKI Acrobatique

Abreviations: RM: record du Monde, RP: Record Paralympique, RN: Record national, RC: Record Continental, AF: Record d'Afrique, AM: Record d'Amérique, AS: Record d'Asie, ER: Record d'Europe, OC: Record d'Océanie

ACCUEIL

JOUR

SPORT

# LILLEHAMMER 2016 JEUNESSE



BIATHLON	55
BOBSLEIGH	65
CURLING	66
HOCKEY SUR GLACE habileté	67
HOCKEY SUR GLACE match	68
LUGE	68
PATINAGE Artistique	71
PATINAGE Vitesse	74
PATINAGE Vitesse - Piste Courte	81
SKELETON	82
SKI Acrobatique	83
SKI Alpin	86
SKI Combiné Nordique	101
SKI Fond	103
SKI Saut	108
SURF DES NEIGES	110

<b>FEMME CROSS</b>	Talina GANTENBEIN (SUI)	
	Zali OFFORD (AUS)	
	Klara KASPAROVA (CZE)	
	Celia FUNKLER (GER)	DNF
<b>FEMME HALFPIPE</b>	Madison ROWLANDS (GBR)	88,60 pts
	Paula COOPER (USA)	79,00 pts
	Lara WOLF (AUT)	74,20 pts
	Nikita RUBOCKI (USA)	70,20 pts
	Mackenzie WILSON (CAN)	62,20 pts
	Lana PRUSAKOVA (RUS)	55,60 pts
<b>FEMME SLOPESTYLE</b>	Lana PRUSAKOVA (RUS)	77,00 pts
	Lou BARIN (FRA)	72,80 pts
	Madison ROWLANDS (GBR)	67,80 pts
	Lara WOLF (AUT)	62,80 pts
	Anni KARAVA (FIN)	61,20 pts
	Mathilde GREMAUD (SUI)	58,20 pts
	Esmeralda VILLALONGA (ARG)	55,40 pts
	Nikita RUBOCKI (USA)	50,60 pts
	Sophia INSAM (ITA)	47,20 pts
	Tora JOHANSEN (NOR)	41,60 pts
<b>HOMME CROSS</b>	Reece HOWDEN (CAN)	
	Xander VERCAMMEN (BEL)	
	Louis MUHLEN (AUS)	

Abreviations: RM: record du Monde, RP: Record Paralympique, RN: Record national, RC: Record Continental, AF: Record d'Afrique, AM: Record d'Amérique, AS: Record d'Asie, ER: Record d'Europe, OC: Record d'Océanie

ACCUEIL

JOUR

SPORT

# LILLEHAMMER 2016 JEUNESSE



BIATHLON	55
BOBSLEIGH	65
CURLING	66
HOCKEY SUR GLACE habileté	67
HOCKEY SUR GLACE match	68
LUGE	68
PATINAGE Artistique	71
PATINAGE Vitesse	74
PATINAGE Vitesse - Piste Courte	81
SKELETON	82
SKI Acrobatique	83
SKI Alpin	86
SKI Combiné Nordique	101
SKI Fond	103
SKI Saut	108
SURF DES NEIGES	110

<b>HOMME CROSS</b>	Matteo LUCATELLI (FRA)	DNF
	<b>Birk IRVING (USA)</b>	<b>93,00 pts</b>
	Finn BILOUS (NZL)	92,20 pts
	<b>Trym SUNDE ANDREASSEN (NOR)</b>	<b>80,20 pts</b>
	Alexander HALL (USA)	78,00 pts
	Marco LADNER (AUT)	67,60 pts
<b>HOMME HALFPIPE</b>	Mario GROB (SUI)	64,00 pts
	Evan MARINEAU (CAN)	59,40 pts
	Vladimir GALAIKO (RUS)	55,40 pts
	Cameron WADDELL (AUS)	45,80 pts
	LEE Kang-Bok (KOR)	37,40 pts
	Maksimiljan BLAZON (SLO)	34,00 pts
	<b>Birk RUUD (NOR)</b>	<b>89,20 pts</b>
	Alexander HALL (USA)	87,40 pts
	<b>Finn BILOUS (NZL)</b>	<b>86,00 pts</b>
	Cal SANDIESON (GBR)	81,00 pts
	Trym SUNDE ANDREASSEN (NOR)	79,80 pts
<b>HOMME SLOPESTYLE</b>	Jackson WELLS (NZL)	79,00 pts
	Max MALL (AUT)	78,00 pts
	Emil GRANBOM (SWE)	77,80 pts
	Theo COLLOMB PATTON (FRA)	73,20 pts
	Joona SIPOLA (FIN)	63,00 pts
	Colin WILI (SUI)	61,40 pts

Abreviations: RM: record du Monde, RP: Record Paralympique, RN: Record national, RC: Record Continental, AF: Record d'Afrique, AM: Record d'Amérique, AS: Record d'Asie, ER: Record d'Europe, OC: Record d'Océanie

ACCUEIL

JOUR

SPORT

# LILLEHAMMER 2016 JEUNESSE



BIATHLON	55
BOBSLEIGH	65
CURLING	66
HOCKEY SUR GLACE habileté	67
HOCKEY SUR GLACE match	68
LUGE	68
PATINAGE Artistique	71
PATINAGE Vitesse	74
PATINAGE Vitesse - Piste Courte	81
SKELETON	82
SKI Acrobatique	83
SKI Alpin	86
SKI Combiné Nordique	101
SKI Fond	103
SKI Saut	108
SURF DES NEIGES	110

<b>HOMME SLOPESTYLE</b>	Moritz NEUHAUSER (GER)	56,20 pts
	Cameron WADDELL (AUS)	55,80 pts
	Benjamin GARCES (CHI)	52,60 pts
	Marco LADNER (AUT)	51,40 pts
	Maksimiljan BLAZON (SLO)	50,20 pts
	Mario GROB (SUI)	45,20 pts
	LEE Kang-Bok (KOR)	12,00 pts
	Birk IRVING (USA)	DNS

## SKI Alpin

<b>FEMME COMBINÉ ALPIN</b>	Aline DANIOTH (SUI)	1'55"74
	Melanie MEILLARD (SUI)	1'56"12
	Katrin HIRTL-STANGGASSINGER (GER)	1'57"25
	Nadine FEST (AUT)	1'57"35
	Kajsa Vickhoff LIE (NOR)	1'59"41
	Camille CERUTTI (FRA)	2'00"12
	Carlotta SARACCO (ITA)	2'00"37
	Amelia SMART (CAN)	2'00"92
	Kristiane BEKKESTAD (NOR)	2'01"05
	Tereza JANCOVA (SVK)	2'02"18
	Elizabeth REID (NZL)	2'02"64
	Lana ZBASNIK (CRO)	2'02"88

Abbreviations: RM: record du Monde, RP: Record Paralympique, RN: Record national, RC: Record Continental, AF: Record d'Afrique, AM: Record d'Amérique, AS: Record d'Asie, ER: Record d'Europe, OC: Record d'Océanie

ACCUEIL

JOUR

SPORT

# LILLEHAMMER 2016 JEUNESSE



BIATHLON	55
BOBSLEIGH	65
CURLING	66
HOCKEY SUR GLACE habileté	67
HOCKEY SUR GLACE match	68
LUGE	68
PATINAGE Artistique	71
PATINAGE Vitesse	74
PATINAGE Vitesse - Piste Courte	81
SKELETON	82
SKI Acrobatique	83
SKI Alpin	86
SKI Combiné Nordique	101
SKI Fond	103
SKI Saut	108
SURF DES NEIGES	110

## FEMME COMBINÉ ALPIN

Yasmin COOPER (GBR)	2'02"89
Anastasiia SILANTEVA (RUS)	2'02"97
Chisaki MAEDA (JPN)	2'03"31
Elvedina MUZAFERIJA (BIH)	2'03"53
Kathryn PARKER (AUS)	2'04"30
Francesca BARUZZI FARRIOL (ARG)	2'04"41
Ziva OTONICAR (SLO)	2'05"35
Sabrina SIMADER (KEN)	2'06"14
Chiara ARCHAM (HUN)	2'06"61
Yekaterina KARPOVA (KAZ)	2'16"19
Iulia BOIER (ROU)	2'18"96
Anna Lotta JOGEVA (EST)	2'22"24
Lucia RISPLER (GER)	DNF
Julia SCHEIB (AUT)	DNF
Ida Sofie Bunsov BROENS (DEN)	DNF
Mirentxu MIQUEL (ESP)	DNF
Keely CASHMAN (USA)	DNF
Kenza LACHEB (FRA)	DNF
Anastasia MANTSIOU (GRE)	DNF
Andrea Louise ARNOLD (CZE)	DNF
Milica KOVACEVIC (SRB)	DNF
Mariia PONOMARENKO (UKR)	DNF
Sofia PIZZATO (ITA)	<b>DSQ</b>

Abreviations: RM: record du Monde, RP: Record Paralympique, RN: Record national, RC: Record Continental, AF: Record d'Afrique, AM: Record d'Amérique, AS: Record d'Asie, ER: Record d'Europe, OC: Record d'Océanie

ACCUEIL

JOUR

SPORT

# LILLEHAMMER 2016 JEUNESSE



BIATHLON	55
BOBSLEIGH	65
CURLING	66
HOCKEY SUR GLACE habileté	67
HOCKEY SUR GLACE match	68
LUGE	68
PATINAGE Artistique	71
PATINAGE Vitesse	74
PATINAGE Vitesse - Piste Courte	81
SKELETON	82
SKI Acrobatique	83
SKI Alpin	86
SKI Combiné Nordique	101
SKI Fond	103
SKI Saut	108
SURF DES NEIGES	110

## FEMME SLALOM

Aline DANIOTH (SUI)	1'43"21
Ali NULLMEYER (CAN)	1'44"80
Meta HROVAT (SLO)	1'45"86
Nadine FEST (AUT)	1'46"18
Carlotta SARACCO (ITA)	1'46"67
Katrin HIRTL-STANGGASSINGER (GER)	1'46"77
Riikka HONKANEN (FIN)	1'46"78
Lucia RISPLER (GER)	1'46"83
Kajsa Vickhoff LIE (NOR)	1'47"83
Francesca BARUZZI FARRIOL (ARG)	1'49"30
Kenza LACHEB (FRA)	1'49"49
Kim VANREUSEL (BEL)	1'49"84
Keely CASHMAN (USA)	1'50"68
Tereza JANCOVA (SVK)	1'51"06
Kristiane BEKKESTAD (NOR)	1'51"66
Anastasiia SILANTEVA (RUS)	1'52"13
Ziva OTONICAR (SLO)	1'52"81
Claire TAN (NED)	1'53"81
Amelia SMART (CAN)	1'54"56
Yasmin COOPER (GBR)	1'54"61
Mirentxu MIQUEL (ESP)	1'54"77
Andrea Louise ARNOLD (CZE)	2'00"21
Lorita STOIMENOVA (BUL)	2'01"73
Ida Sofie Bunsov BROENS (DEN)	2'03"10

Abreviations: RM: record du Monde, RP: Record Paralympique, RN: Record national, RC: Record Continental, AF: Record d'Afrique, AM: Record d'Amérique, AS: Record d'Asie, ER: Record d'Europe, OC: Record d'Océanie

ACCUEIL

JOUR

SPORT

# LILLEHAMMER 2016 JEUNESSE



BIATHLON	55
BOBSLEIGH	65
CURLING	66
HOCKEY SUR GLACE habileté	67
HOCKEY SUR GLACE match	68
LUGE	68
PATINAGE Artistique	71
PATINAGE Vitesse	74
PATINAGE Vitesse - Piste Courte	81
SKELETON	82
SKI Acrobatique	83
SKI Alpin	86
SKI Combiné Nordique	101
SKI Fond	103
SKI Saut	108
SURF DES NEIGES	110

## SKI ALPIN FEMME SLALOM

Magdalena PFINGSTHORN (CHI)	2'05"58
Nadezda MILOSEVIC (MNE)	2'06"56
Jocelyn MCGILLIVRAY (MEX)	2'07"85
Anastasia MANTSIOU (GRE)	2'10"03
Sonia Marie GEORGE (LIB)	2'15"35
Anna Lotta JOGEVA (EST)	2'15"90
Rachel Elizabeth OLIVIER (RSA)	2'24"12
Andriani PIERI (CYP)	2'26"67
Ava JAVADI (IRI)	2'38"37
CHEN Wei-Hsuan (TPE)	3'12"03
Jonna LUTHMAN (SWE)	DNF
HONG Ye-Bin (KOR)	DNF
Elizabeth REID (NZL)	DNF
Mariia PONOMARENKO (UKR)	DNF
Milica KOVACEVIC (SRB)	DSQ
Elvedina MUZAFERIJA (BIH)	DNS

## FEMME SLALOM GÉANT

Melanie MEILLARD (SUI)	2'33"28
Katrin HIRTL-STANGGASSINGER (GER)	2'33"34
Aline DANIOTH (SUI)	2'33"95
Meta HROVAT (SLO)	2'34"23
Ali NULLMEYER (CAN)	2'34"73
Lucia RISPLER (GER)	2'35"68
Sofia PIZZATO (ITA)	2'35"83

Abreviations: RM: record du Monde, RP: Record Paralympique, RN: Record national, RC: Record Continental, AF: Record d'Afrique, AM: Record d'Amérique, AS: Record d'Asie, ER: Record d'Europe, OC: Record d'Océanie

ACCUEIL

JOUR

SPORT

# LILLEHAMMER 2016 JEUNESSE



<b>BIATHLON</b>	<b>55</b>
<b>BOBSLEIGH</b>	<b>65</b>
<b>CURLING</b>	<b>66</b>
<b>HOCKEY SUR GLACE habileté</b>	<b>67</b>
<b>HOCKEY SUR GLACE match</b>	<b>68</b>
<b>LUGE</b>	<b>68</b>
<b>PATINAGE Artistique</b>	<b>71</b>
<b>PATINAGE Vitesse</b>	<b>74</b>
<b>PATINAGE Vitesse - Piste Courte</b>	<b>81</b>
<b>SKELETON</b>	<b>82</b>
<b>SKI Acrobatique</b>	<b>83</b>
<b>SKI Alpin</b>	<b>86</b>
<b>SKI Combiné Nordique</b>	<b>101</b>
<b>SKI Fond</b>	<b>103</b>
<b>SKI Saut</b>	<b>108</b>
<b>SURF DES NEIGES</b>	<b>110</b>

**FEMME SLALOM  
GÉANT**

Nadine FEST (AUT)	2'36"22
Julia SCHEIB (AUT)	2'36"42
Carlotta SARACCO (ITA)	2'36"46
Riikka HONKANEN (FIN)	2'36"79
Lana ZBASNIK (CRO)	2'36"81
Kajsa Vickhoff LIE (NOR)	2'37"29
Keely CASHMAN (USA)	2'40"71
Tereza JANCOVA (SVK)	2'41"35
Claire TAN (NED)	2'42"42
Kenza LACHEB (FRA)	2'43"43
Kristiane BEKKESTAD (NOR)	2'43"77
Camille CERUTTI (FRA)	2'44"14
Chiara ARCHAM (HUN)	2'44"51
Mirentxu MIQUEL (ESP)	2'46"60
Andrea Louise ARNOLD (CZE)	2'46"98
Ida Sofie Bunsov BROENS (DEN)	2'47"85
Lorita STOIMENOVA (BUL)	2'50"05
Yekaterina KARPOVA (KAZ)	2'51"50
Sabrina SIMADER (KEN)	2'52"96
Magdalena PFINGSTHORN (CHI)	2'53"85
Mariia PONOMARENKO (UKR)	2'58"84
Jocelyn MCGILLIVRAY (MEX)	2'58"85
Egle AUGUSTAITYTE (LTU)	2'59"43
Sonia Marie GEORGE (LIB)	3'03"87

Abreviations: RM: record du Monde, RP: Record Paralympique, RN: Record national, RC: Record Continental, AF: Record d'Afrique, AM: Record d'Amérique, AS: Record d'Asie, ER: Record d'Europe, OC: Record d'Océanie

ACCUEIL

JOUR

SPORT

# LILLEHAMMER 2016 JEUNESSE



BIATHLON	55
BOBSLEIGH	65
CURLING	66
HOCKEY SUR GLACE habileté	67
HOCKEY SUR GLACE match	68
LUGE	68
PATINAGE Artistique	71
PATINAGE Vitesse	74
PATINAGE Vitesse - Piste Courte	81
SKELETON	82
SKI Acrobatique	83
SKI Alpin	86
SKI Combiné Nordique	101
SKI Fond	103
SKI Saut	108
SURF DES NEIGES	110

## FEMME SLALOM GÉANT

Anastasia MANTSIOU (GRE)	3'09"23
Anna Lotta JOGEVA (EST)	3'10"11
Selin ACIKGOZ (TUR)	3'17"48
Joana LOPES (POR)	3'22"94
Rachel Elizabeth OLIVIER (RSA)	3'28"67
Ava JAVADI (IRI)	3'47"07
CHEN Wei-Hsuan (TPE)	5'08"37
Francesca BARUZZI FARRIOL (ARG)	DNF
Elvedina MUZAFERIJA (BIH)	DNF
Amelia SMART (CAN)	DNF
Holmfridur Dora FRIDGEIRSDOTTIR (ISL)	DNF
Nadezda MILOSEVIC (MNE)	DNF
Iulia BOIER (ROU)	DNF

## FEMME SUPER-G

Nadine FEST (AUT)	1'11"93
Julia SCHEIB (AUT)	1'12"56
Aline DANIOTH (SUI)	1'12"69
Melanie MEILLARD (SUI)	1'13"05
Katrin HIRTL-STANGGASSINGER (GER)	1'13"61
Kristiane BEKKESTAD (NOR)	1'13"66
Ali NULLMEYER (CAN)	1'13"98
Daria KRAJEWSKA (POL)	1'14"44
Sofia PIZZATO (ITA)	1'14"47
Keely CASHMAN (USA)	1'14"52

Abreviations: RM: record du Monde, RP: Record Paralympique, RN: Record national, RC: Record Continental, AF: Record d'Afrique, AM: Record d'Amérique, AS: Record d'Asie, ER: Record d'Europe, OC: Record d'Océanie

ACCUEIL

JOUR

SPORT

# LILLEHAMMER 2016 JEUNESSE



<b>BIATHLON</b>	<b>55</b>
<b>BOBSLEIGH</b>	<b>65</b>
<b>CURLING</b>	<b>66</b>
<b>HOCKEY SUR GLACE habileté</b>	<b>67</b>
<b>HOCKEY SUR GLACE match</b>	<b>68</b>
<b>LUGE</b>	<b>68</b>
<b>PATINAGE Artistique</b>	<b>71</b>
<b>PATINAGE Vitesse</b>	<b>74</b>
<b>PATINAGE Vitesse - Piste Courte</b>	<b>81</b>
<b>SKELETON</b>	<b>82</b>
<b>SKI Acrobatique</b>	<b>83</b>
<b>SKI Alpin</b>	<b>86</b>
<b>SKI Combiné Nordique</b>	<b>101</b>
<b>SKI Fond</b>	<b>103</b>
<b>SKI Saut</b>	<b>108</b>
<b>SURF DES NEIGES</b>	<b>110</b>

**FEMME SUPER-G**

Jonna LUTHMAN (SWE)	1'14"66
Kenza LACHEB (FRA)	1'14"73
Lucia RISPLER (GER)	1'15"17
Tereza JANCOVA (SVK)	1'15"93
Carlotta SARACCO (ITA)	1'16"18
Kathryn PARKER (AUS)	1'16"41
Ida Sofie Bunsov BROENS (DEN)	1'16"52
Andrea Louise ARNOLD (CZE)	1'16"68
Amelia SMART (CAN)	1'16"84
Elizabeth REID (NZL)	1'16"87
Chisaki MAEDA (JPN)	1'16"92
Anastasiia SILANTEVA (RUS)	1'17"08
Sabrina SIMADER (KEN)	1'17"09
Chiara ARCHAM (HUN)	1'17"17
Elvedina MUZAFERIJA (BIH)	1'17"56
Holmfridur Dora FRIDGEIRSDOTTIR (ISL)	1'17"92
Ziva OTONICAR (SLO)	1'18"18
Francesca BARUZZI FARRIOL (ARG)	1'18"34
Claire TAN (NED)	1'18"48
Zanete GEDRA (LAT)	1'19"63
Yekaterina KARPOVA (KAZ)	1'20"07
Mirentxu MIQUEL (ESP)	1'20"75
Milica KOVACEVIC (SRB)	1'21"54
Lorita STOIMENOVA (BUL)	1'22"07

Abreviations: RM: record du Monde, RP: Record Paralympique, RN: Record national, RC: Record Continental, AF: Record d'Afrique, AM: Record d'Amérique, AS: Record d'Asie, ER: Record d'Europe, OC: Record d'Océanie

ACCUEIL

JOUR

SPORT

# LILLEHAMMER 2016 JEUNESSE



BIATHLON	55
BOBSLEIGH	65
CURLING	66
HOCKEY SUR GLACE habileté	67
HOCKEY SUR GLACE match	68
LUGE	68
PATINAGE Artistique	71
PATINAGE Vitesse	74
PATINAGE Vitesse - Piste Courte	81
SKELETON	82
SKI Acrobatique	83
SKI Alpin	86
SKI Combiné Nordique	101
SKI Fond	103
SKI Saut	108
SURF DES NEIGES	110

<b>FEMME SUPER-G</b>	Anna Lotta JOGEVA (EST)	1'24"50
	Iulia BOIER (ROU)	1'24"65
	Mariia PONOMARENKO (UKR)	1'26"48
	Kim VANREUSEL (BEL)	DNF
	Meta HROVAT (SLO)	DNF
	Kajsa Vickhoff LIE (NOR)	DNF
	Camille CERUTTI (FRA)	DNF
	Yasmin COOPER (GBR)	DNF
	Lana ZBASNIK (CRO)	DNF
	Anastasia MANTSIOU (GRE)	DNF
Selin ACIKGOZ (TUR)	DNS	
<b>HOMME COMBINÉ ALPIN</b>	<b>River RADAMUS (USA)</b>	<b>1'52"87</b>
	Manuel TRANINGER (AUT)	1'52"94
	Pietro CANZIO (ITA)	1'53"65
	Filip VENNERTSTROEM (SWE)	1'53"92
	Sampo KANKKUNEN (FIN)	1'54"20
	Jan ZABYSTRAN (CZE)	1'54"61
	Joel OEHRLI (SUI)	1'54"78
	Yohei KOYAMA (JPN)	1'54"87
	Ken CAILLOT (FRA)	1'54"97
	Michael TEDDE (ITA)	1'55"12
	Szymon BEBENEK (POL)	1'55"29
	Aleksey KONKOV (RUS)	1'55"97
	Samuel KOLEGA (CRO)	1'55"99

Abreviations: RM: record du Monde, RP: Record Paralympique, RN: Record national, RC: Record Continental, AF: Record d'Afrique, AM: Record d'Amérique, AS: Record d'Asie, ER: Record d'Europe, OC: Record d'Océanie

ACCUEIL

JOUR

SPORT

# LILLEHAMMER 2016 JEUNESSE



<b>BIATHLON</b>	<b>55</b>
<b>BOBSLEIGH</b>	<b>65</b>
<b>CURLING</b>	<b>66</b>
<b>HOCKEY SUR GLACE habileté</b>	<b>67</b>
<b>HOCKEY SUR GLACE match</b>	<b>68</b>
<b>LUGE</b>	<b>68</b>
<b>PATINAGE Artistique</b>	<b>71</b>
<b>PATINAGE Vitesse</b>	<b>74</b>
<b>PATINAGE Vitesse - Piste Courte</b>	<b>81</b>
<b>SKELETON</b>	<b>82</b>
<b>SKI Acrobatique</b>	<b>83</b>
<b>SKI Alpin</b>	<b>86</b>
<b>SKI Combiné Nordique</b>	<b>101</b>
<b>SKI Fond</b>	<b>103</b>
<b>SKI Saut</b>	<b>108</b>
<b>SURF DES NEIGES</b>	<b>110</b>

**HOMME COMBINÉ  
ALPIN**

Anton GRAMMEL (GER)	1'56"32
Henrich KATRENIC (SVK)	1'56"61
Zaks GEDRA (LAT)	1'56"70
Louis MUHLEN (AUS)	1'57"03
Aingeru GARAY (ESP)	1'57"36
Anze CUFAR (SLO)	1'57"45
Kai HORWITZ (CHI)	1'57"61
Andrea BUGNONE (POR)	1'58"21
Georgi OKOLSKI (BUL)	1'58"94
Itamar BIRAN (ISR)	1'59"10
Luka BOZHINOVSKI (MDK)	2'01"16
Jackson RICH (NZL)	2'03"04
Jeffrey ZINA (LIB)	2'04"42
Alexandru Stefan STEFANESCU (ROU)	2'04"53
Tomas BACIGALUPO (ARG)	2'05"93
Gary SKINNER (IRL)	2'06"27
Sam MAES (BEL)	2'17"90
Odin Vassbotn BREIVIK (NOR)	DNF
Marcus VORRE (DEN)	DNF
Nejc NARALOCNIK (SLO)	DNF
Michel MACEDO (BRA)	DNF
Justin ALKIER (CAN)	DNF
Leo ANGUENOT (FRA)	DNF
Iain INNES (GBR)	DNF

Abreviations: RM: record du Monde, RP: Record Paralympique, RN: Record national, RC: Record Continental, AF: Record d'Afrique, AM: Record d'Amérique, AS: Record d'Asie, ER: Record d'Europe, OC: Record d'Océanie

ACCUEIL

JOUR

SPORT

# LILLEHAMMER 2016 JEUNESSE



BIATHLON	55
BOBSLEIGH	65
CURLING	66
HOCKEY SUR GLACE habileté	67
HOCKEY SUR GLACE match	68
LUGE	68
PATINAGE Artistique	71
PATINAGE Vitesse	74
PATINAGE Vitesse - Piste Courte	81
SKELETON	82
SKI Acrobatique	83
SKI Alpin	86
SKI Combiné Nordique	101
SKI Fond	103
SKI Saut	108
SURF DES NEIGES	110

<b>HOMME COMBINÉ ALPIN</b>	Paul CROESI (MON)	DNF
	Maurus SPARR (SUI)	DNF
	Djordy SCHAAF (NED)	DNF
	Albert PEREZ FABREGA (AND)	<b>DSQ</b>
<b>SKI ALPIN HOMME SLALOM</b>	<b>Manuel TRANINGER (AUT)</b>	<b>1'38"74</b>
	Filip VANNERSTROEM (SWE)	1'38"77
	<b>Odin Vassbotn BREIVIK (NOR)</b>	<b>1'40"07</b>
	Samuel KOLEGA (CRO)	1'40"14
	Pietro CANZIO (ITA)	1'40"74
	Moritz OPETNIK (AUT)	1'41"11
	Barnabas SZOLLOS (HUN)	1'41"36
	Marcus VORRE (DEN)	1'41"45
	Jonas STOCKINGER (GER)	1'41"50
	Sampo KANKKUNEN (FIN)	1'42"03
	Henrik THORSBY (NOR)	1'42"14
	Ken CAILLOT (FRA)	1'42"67
	Aingeru GARAY (ESP)	1'42"96
	Szymon BEBENEK (POL)	1'42"96
	Leo ANGUENOT (FRA)	1'43"25
	Henrich KATRENIC (SVK)	1'43"80
	Kai HORWITZ (CHI)	1'44"12
Albert PEREZ FABREGA (AND)	1'44"14	
Sam MAES (BEL)	1'44"22	

Abreviations: RM: record du Monde, RP: Record Paralympique, RN: Record national, RC: Record Continental, AF: Record d'Afrique, AM: Record d'Amérique, AS: Record d'Asie, ER: Record d'Europe, OC: Record d'Océanie

ACCUEIL

JOUR

SPORT

# LILLEHAMMER 2016 JEUNESSE



BIATHLON	55
BOBSLEIGH	65
CURLING	66
HOCKEY SUR GLACE habileté	67
HOCKEY SUR GLACE match	68
LUGE	68
PATINAGE Artistique	71
PATINAGE Vitesse	74
PATINAGE Vitesse - Piste Courte	81
SKELETON	82
SKI Acrobatique	83
SKI Alpin	86
SKI Combiné Nordique	101
SKI Fond	103
SKI Saut	108
SURF DES NEIGES	110

## SKI ALPIN HOMME SLALOM

Iain INNES (GBR)	1'44"25
Maurus SPARR (SUI)	1'44"37
Djordy SCHAAF (NED)	1'44"63
Raso JEVREMOVIC (SRB)	1'45"22
Ryan MOFFAT (CAN)	1'45"90
Paul CROESI (MON)	1'47"21
BAE Jun-Woo (KOR)	1'47"53
Andrea BUGNONE (POR)	1'47"87
Besarion JAPARIDZE (GEO)	1'50"27
Jeffrey ZINA (LIB)	1'51"92
Tomas BACIGALUPO (ARG)	1'52"20
Nihat Enes LIMON (TUR)	1'54"95
Alessandro MARIOTTI (SMR)	1'55"07
Gary SKINNER (IRL)	1'55"37
Alireza AHMADPOUR (IRI)	2'03"71
Itamar BIRAN (ISR)	DNF
Jackson RICH (NZL)	DNF
Alexandru Stefan STEFANESCU (ROU)	DNF
Anze CUFAR (SLO)	DNF
Nejc NARALOCNIK (SLO)	DNF
Joel OEHRLI (SUI)	DNF
Bjarki GUDJONSSON (ISL)	DNF
Justin ALKIER (CAN)	DSQ

Abreviations: RM: record du Monde, RP: Record Paralympique, RN: Record national, RC: Record Continental, AF: Record d'Afrique, AM: Record d'Amérique, AS: Record d'Asie, ER: Record d'Europe, OC: Record d'Océanie

ACCUEIL

JOUR

SPORT

# LILLEHAMMER 2016 JEUNESSE



<b>BIATHLON</b>	<b>55</b>
<b>BOBSLEIGH</b>	<b>65</b>
<b>CURLING</b>	<b>66</b>
<b>HOCKEY SUR GLACE habileté</b>	<b>67</b>
<b>HOCKEY SUR GLACE match</b>	<b>68</b>
<b>LUGE</b>	<b>68</b>
<b>PATINAGE Artistique</b>	<b>71</b>
<b>PATINAGE Vitesse</b>	<b>74</b>
<b>PATINAGE Vitesse - Piste Courte</b>	<b>81</b>
<b>SKELETON</b>	<b>82</b>
<b>SKI Acrobatique</b>	<b>83</b>
<b>SKI Alpin</b>	<b>86</b>
<b>SKI Combiné Nordique</b>	<b>101</b>
<b>SKI Fond</b>	<b>103</b>
<b>SKI Saut</b>	<b>108</b>
<b>SURF DES NEIGES</b>	<b>110</b>

**HOMME SLALOM  
GÉANT**

River RADAMUS (USA)	2'35"05
Yohei KOYAMA (JPN)	2'36"12
Anton GRAMMEL (GER)	2'36"54
Manuel TRANINGER (AUT)	2'36"60
Samuel KOLEGA (CRO)	2'37"92
Sampo KANKKUNEN (FIN)	2'38"54
Sam MAES (BEL)	2'38"80
Jan ZABYSTRAN (CZE)	2'39"26
Joel OEHRLI (SUI)	2'39"32
Maurus SPARR (SUI)	2'39"57
Michael TEDDE (ITA)	2'39"96
Aleksey KONKOV (RUS)	2'40"24
Szymon BEBENEK (POL)	2'40"52
Barnabas SZOLLOS (HUN)	2'40"78
Moritz OPETNIK (AUT)	2'40"92
Kai HORWITZ (CHI)	2'41"67
Iain INNES (GBR)	2'41"94
Henrik THORSBY (NOR)	2'42"10
Djordy SCHAAF (NED)	2'42"35
Ken CAILLOT (FRA)	2'42"99
Silvan MARXER (LIE)	2'43"07
Justin ALKIER (CAN)	2'43"33
Anze CUFAR (SLO)	2'43"35
Henrich KATRENIC (SVK)	2'44"48

Abreviations: RM: record du Monde, RP: Record Paralympique, RN: Record national, RC: Record Continental, AF: Record d'Afrique, AM: Record d'Amérique, AS: Record d'Asie, ER: Record d'Europe, OC: Record d'Océanie

ACCUEIL

JOUR

SPORT

# LILLEHAMMER 2016 JEUNESSE



BIATHLON	55
BOBSLEIGH	65
CURLING	66
HOCKEY SUR GLACE habileté	67
HOCKEY SUR GLACE match	68
LUGE	68
PATINAGE Artistique	71
PATINAGE Vitesse	74
PATINAGE Vitesse - Piste Courte	81
SKELETON	82
SKI Acrobatique	83
SKI Alpin	86
SKI Combiné Nordique	101
SKI Fond	103
SKI Saut	108
SURF DES NEIGES	110

**HOMME SLALOM  
GÉANT**

Georgi OKOLSKI (BUL)	2'45"89
Raso JEVREMOVIC (SRB)	2'46"14
Andrej DRUKAROV (LTU)	2'47"66
Matthieu OSCH (LUX)	2'50"42
BAE Jun-Woo (KOR)	2'50"67
Alessandro MARIOTTI (SMR)	2'52"84
Tomas BACIGALUPO (ARG)	2'54"14
Besarion JAPARIDZE (GEO)	2'54"17
Eldar SALIHOVIC (MNE)	2'56"69
Nihat Enes LIMON (TUR)	2'59"79
Bjarki GUDJONSSON (ISL)	3'00"09
Alireza AHMADPOUR (IRI)	3'05"49
Uladzislau CHERTSIN (BLR)	3'08"69
Michael POETTOZ (COL)	DNF
Luka BOZHINOVSKI (MDK)	DNF
Leo ANGUENOT (FRA)	DNF
Gary SKINNER (IRL)	DNF
Pietro CANZIO (ITA)	DNF
Zaks GEDRA (LAT)	DNF
Odin Vassbotn BREIVIK (NOR)	DNF
Jackson RICH (NZL)	DNF
Filip VENNERSTROEM (SWE)	DNF

<b>HOMME SUPER-G</b>	<b>River RADAMUS (USA)</b>	<b>1'10"62</b>
----------------------	----------------------------	----------------

Abreviations: RM: record du Monde, RP: Record Paralympique, RN: Record national, RC: Record Continental, AF: Record d'Afrique, AM: Record d'Amérique, AS: Record d'Asie, ER: Record d'Europe, OC: Record d'Océanie

ACCUEIL

JOUR

SPORT

# LILLEHAMMER 2016 JEUNESSE



<b>BIATHLON</b>	<b>55</b>
<b>BOBSLEIGH</b>	<b>65</b>
<b>CURLING</b>	<b>66</b>
<b>HOCKEY SUR GLACE habileté</b>	<b>67</b>
<b>HOCKEY SUR GLACE match</b>	<b>68</b>
<b>LUGE</b>	<b>68</b>
<b>PATINAGE Artistique</b>	<b>71</b>
<b>PATINAGE Vitesse</b>	<b>74</b>
<b>PATINAGE Vitesse - Piste Courte</b>	<b>81</b>
<b>SKELETON</b>	<b>82</b>
<b>SKI Acrobatique</b>	<b>83</b>
<b>SKI Alpin</b>	<b>86</b>
<b>SKI Combiné Nordique</b>	<b>101</b>
<b>SKI Fond</b>	<b>103</b>
<b>SKI Saut</b>	<b>108</b>
<b>SURF DES NEIGES</b>	<b>110</b>

**SKI ALPIN HOMME  
SUPER-G**

Pietro CANZIO (ITA)	1'10"65
<b>Manuel TRANINGER (AUT)</b>	<b>1'11"03</b>
Sampo KANKKUNEN (FIN)	1'11"04
Marcus VORRE (DEN)	1'11"31
Joel OEHRLI (SUI)	1'11"41
Michael TEDDE (ITA)	1'11"52
Moritz OPETNIK (AUT)	1'11"78
Henrik THORSBY (NOR)	1'11"79
Odin Vassbotn BREIVIK (NOR)	1'11"82
Ken CAILLOT (FRA)	1'12"03
Jan ZABYSTRAN (CZE)	1'12"16
Szymon BEBENEK (POL)	1'12"24
Maurus SPARR (SUI)	1'12"25
Michel MACEDO (BRA)	1'12"35
Barnabas SZOLLOS (HUN)	1'12"38
Yohei KOYAMA (JPN)	1'12"57
Leo ANGUENOT (FRA)	1'12"67
Justin ALKIER (CAN)	1'12"68
Aleksey KONKOV (RUS)	1'12"80
Ryan MOFFAT (CAN)	1'12"95
Nejc NARALOCNIK (SLO)	1'13"02
Sam MAES (BEL)	1'13"30
Kai HORWITZ (CHI)	1'13"34
Anton GRAMMEL (GER)	1'13"36

Abreviations: RM: record du Monde, RP: Record Paralympique, RN: Record national, RC: Record Continental, AF: Record d'Afrique, AM: Record d'Amérique, AS: Record d'Asie, ER: Record d'Europe, OC: Record d'Océanie

ACCUEIL

JOUR

SPORT

# LILLEHAMMER 2016 JEUNESSE



<b>BIATHLON</b>	<b>55</b>
<b>BOBSLEIGH</b>	<b>65</b>
<b>CURLING</b>	<b>66</b>
<b>HOCKEY SUR GLACE habileté</b>	<b>67</b>
<b>HOCKEY SUR GLACE match</b>	<b>68</b>
<b>LUGE</b>	<b>68</b>
<b>PATINAGE Artistique</b>	<b>71</b>
<b>PATINAGE Vitesse</b>	<b>74</b>
<b>PATINAGE Vitesse - Piste Courte</b>	<b>81</b>
<b>SKELETON</b>	<b>82</b>
<b>SKI Acrobatique</b>	<b>83</b>
<b>SKI Alpin</b>	<b>86</b>
<b>SKI Combiné Nordique</b>	<b>101</b>
<b>SKI Fond</b>	<b>103</b>
<b>SKI Saut</b>	<b>108</b>
<b>SURF DES NEIGES</b>	<b>110</b>

**SKI ALPIN HOMME  
SUPER-G**

Albert PEREZ FABREGA (AND)	1'13"44
Henrich KATRENIC (SVK)	1'13"89
Silvan MARXER (LIE)	1'13"94
Louis MUHLEN (AUS)	1'14"35
Raso JEVREMOVIC (SRB)	1'14"46
Andrea BUGNONE (POR)	1'14"47
Iain INNES (GBR)	1'14"52
Aingeru GARAY (ESP)	1'14"84
Matthieu OSCH (LUX)	1'14"88
Andrej DRUKAROV (LTU)	1'15"10
Zaks GEDRA (LAT)	1'15"42
Djordy SCHAAF (NED)	1'15"49
Itamar BIRAN (ISR)	1'15"58
Georgi OKOLSKI (BUL)	1'15"90
Anze CUFAR (SLO)	1'16"17
Paul CROESI (MON)	1'16"22
Tomas BACIGALUPO (ARG)	1'17"29
Uladzislau CHERTSIN (BLR)	1'18"06
Jeffrey ZINA (LIB)	1'18"69
Gary SKINNER (IRL)	1'18"87
Mykhailo KARPUSHYN (UKR)	1'19"41
Jonas STOCKINGER (GER)	DNF
Filip VANNERSTROEM (SWE)	DNF
Luka BOZHINOVSKI (MDK)	DNF

Abreviations: RM: record du Monde, RP: Record Paralympique, RN: Record national, RC: Record Continental, AF: Record d'Afrique, AM: Record d'Amérique, AS: Record d'Asie, ER: Record d'Europe, OC: Record d'Océanie

ACCUEIL

JOUR

SPORT

# LILLEHAMMER 2016 JEUNESSE



BIATHLON	55
BOBSLEIGH	65
CURLING	66
HOCKEY SUR GLACE habileté	67
HOCKEY SUR GLACE match	68
LUGE	68
PATINAGE Artistique	71
PATINAGE Vitesse	74
PATINAGE Vitesse - Piste Courte	81
SKELETON	82
SKI Acrobatique	83
SKI Alpin	86
SKI Combiné Nordique	101
SKI Fond	103
SKI Saut	108
SURF DES NEIGES	110

<b>SKI ALPIN HOMME SUPER-G</b>	Jackson RICH (NZL)	DNF
	Alexandru Stefan STEFANESCU (ROU)	DNF
	Samuel KOLEGA (CRO)	DNF
	Bjarki GUDJONSSON (ISL)	DNS
	Nihat Enes LIMON (TUR)	DNS
	Saurabh SAURABH (IND)	DNS
	<b>Allemagne</b>	
	Fédération De Russie	
	<b>Finlande</b>	
	Canada	
	Autriche	
	Norvège	
	Slovénie	
<b>PARRALLÈLE MIXTE PAR ÉQUIPE</b>	Suisse	
	Belgique	
	Croatie	
	France	
	États-Unis D'Amérique	
	Italie	
	Japon	
	République Tchèque	
	Suède	

## SKI Combiné Nordique

Abreviations: RM: record du Monde, RP: Record Paralympique, RN: Record national, RC: Record Continental, AF: Record d'Afrique, AM: Record d'Amérique, AS: Record d'Asie, ER: Record d'Europe, OC: Record d'Océanie

ACCUEIL

JOUR

SPORT

# LILLEHAMMER 2016 JEUNESSE



BIATHLON	55
BOBSLEIGH	65
CURLING	66
HOCKEY SUR GLACE habileté	67
HOCKEY SUR GLACE match	68
LUGE	68
PATINAGE Artistique	71
PATINAGE Vitesse	74
PATINAGE Vitesse - Piste Courte	81
SKELETON	82
SKI Acrobatique	83
SKI Alpin	86
SKI Combiné Nordique	101
SKI Fond	103
SKI Saut	108
SURF DES NEIGES	110

	<b>Tim KOPP (GER)</b>	<b>13'31"4</b>
	Ben LOOMIS (USA)	13'36"6
	<b>Ondrej PAZOUT (CZE)</b>	<b>13'39"3</b>
	Florian DAGN (AUT)	14'15"8
	Vid VRHOVNIK (SLO)	14'22"2
	Pawel TWARDOSZ (POL)	14'24"4
<b>HOMME GUNDERSEN</b>	Dmytro MAZURCHUK (UKR)	14'25"3
<b>NH/5 KM</b>	Wille KARHUMAA (FIN)	14'27"1
	Aaron KOSTNER (ITA)	14'31"4
	Lilian VAXELAIRE (FRA)	14'41"3
	Yoshihiro KIMURA (JPN)	14'58"5
	Vitalii IVANOV (RUS)	15'16"5
	Andreas ILVES (EST)	15'19"0
	Einar Luraas OFTEBRO (NOR)	16'09"0
	<b>Fédération De Russie</b>	<b>26'16"9</b>
	Norvège	26'38"0
	<b>Allemagne</b>	<b>26'38"4</b>
	Slovénie	26'38"5
<b>PAR ÉQUIPE MIXTE</b>	Autriche	27'11"8
	France	27'48"1
	Japon	28'01"7
	États-Unis D'Amérique	28'26"7
	Pologne	28'29"1

Abreviations: RM: record du Monde, RP: Record Paralympique, RN: Record national, RC: Record Continental, AF: Record d'Afrique, AM: Record d'Amérique, AS: Record d'Asie, ER: Record d'Europe, OC: Record d'Océanie

ACCUEIL

JOUR

SPORT

PAR ÉQUIPE MIXTE Italie  
République Tchèque

28'38"0

**DSQ**

## SKI Fond

BIATHLON	55		Maya YAKUNINA (RUS)	12'58"8
BOBSLEIGH	65		CHI Chunxue (CHN)	13'29"9
CURLING	66		Rebecca IMMONEN (FIN)	13'35"9
HOCKEY SUR GLACE habileté	67		Johanna HAGSTROEM (SWE)	13'39"5
HOCKEY SUR GLACE match	68		Laura CHAMIOT MAITRAL (FRA)	13'40"0
LUGE	68		Anja MANDELJC (SLO)	13'40"4
PATINAGE Artistique	71		Barbora HAVLICKOVA (CZE)	13'40"9
PATINAGE Vitesse	74		Juliette DUCORDEAU (FRA)	13'50"4
PATINAGE Vitesse - Piste Courte	81		Moa LUNDGREN (SWE)	13'51"7
SKELETON	82		Roosa NIEMI (FIN)	13'55"2
SKI Acrobatique	83		Desiree STEINER (SUI)	13'57"0
SKI Alpin	86		Hanna KARALIOVA (BLR)	13'59"6
SKI Combiné Nordique	101	FEMME 5 KM STYLE	Anna-Maria DIETZE (GER)	14'00"3
SKI Fond	103	LIBRE	Anzhelika TARASSOVA (KAZ)	14'07"2
SKI Saut	108		Hikari MIYAZAKI (JPN)	14'07"8
SURF DES NEIGES	110		Annika RICHARDSON (CAN)	14'09"8
			Hannah HALVORSEN (USA)	14'13"8
			Stine-Lise TRUU (EST)	14'16"3

Abreviations: RM: record du Monde, RP: Record Paralympique, RN: Record national, RC: Record Continental, AF: Record d'Afrique, AM: Record d'Amérique, AS: Record d'Asie, ER: Record d'Europe, OC: Record d'Océanie

ACCUEIL

JOUR

SPORT

# LILLEHAMMER 2016 JEUNESSE



BIATHLON	55
BOBSLEIGH	65
CURLING	66
HOCKEY SUR GLACE habileté	67
HOCKEY SUR GLACE match	68
LUGE	68
PATINAGE Artistique	71
PATINAGE Vitesse	74
PATINAGE Vitesse - Piste Courte	81
SKELETON	82
SKI Acrobatique	83
SKI Alpin	86
SKI Combiné Nordique	101
SKI Fond	103
SKI Saut	108
SURF DES NEIGES	110

**FEMME 5 KM STYLE LIBRE**

Chiara DE ZOLT PONTE (ITA)	14'18"0
Giuliana WERRO (SUI)	14'18"3
Patricija EIDUKA (LAT)	14'23"4
Martine ENGBRETSSEN (NOR)	14'24"8
Celine MAYER (GER)	14'29"8
Yuliya PETROVA (RUS)	14'50"5
JE Sang-Mi (KOR)	14'55"6
Anna JUPPE (AUT)	14'58"7
Iuliia KROL (UKR)	15'01"8
Lillian BOLAND (AUS)	15'10"6
Klaudia KOLODZIEJ (POL)	15'11"3
Alba PUIGDEFABREGAS (ESP)	15'16"2
Gullu AKALIN (TUR)	15'18"5
Nansi OKORO (BUL)	15'24"3
Nina KLEMENCIC (SLO)	15'26"7
Carola VILA OBIOLS (AND)	15'28"6
Anja ILIC (SRB)	15'36"5
Gabrijela SKENDER (CRO)	15'47"5
Katarina BOGDANOVIC (BIH)	15'51"1
Zuzana SEFCIKOVA (SVK)	16'02"3
Nicoleta Luciana SOVARACHI (ROU)	16'02"6
Nora ULVANG (NOR)	DNS

**FEMME CROSS**

**Moa LUNDGREN (SWE)**

Abbreviations: RM: record du Monde, RP: Record Paralympique, RN: Record national, RC: Record Continental, AF: Record d'Afrique, AM: Record d'Amérique, AS: Record d'Asie, ER: Record d'Europe, OC: Record d'Océanie

ACCUEIL

JOUR

SPORT

# LILLEHAMMER 2016 JEUNESSE



BIATHLON	55
BOBSLEIGH	65
CURLING	66
HOCKEY SUR GLACE habileté	67
HOCKEY SUR GLACE match	68
LUGE	68
PATINAGE Artistique	71
PATINAGE Vitesse	74
PATINAGE Vitesse - Piste Courte	81
SKELETON	82
SKI Acrobatique	83
SKI Alpin	86
SKI Combiné Nordique	101
SKI Fond	103
SKI Saut	108
SURF DES NEIGES	110

<b>FEMME CROSS</b>	Johanna HAGSTROEM (SWE)	
	Laura CHAMIOT MAITRAL (FRA)	
	Anna-Maria DIETZE (GER)	
	Martine ENGBRETSSEN (NOR)	
	Maya YAKUNINA (RUS)	
	Rebecca IMMONEN (FIN)	
<b>FEMME SPRINT CLASSIQUE</b>	Barbora HAVLICKOVA (CZE)	
	CHI Chunxue (CHN)	
	Yuliya PETROVA (RUS)	
	Johanna HAGSTROEM (SWE)	
	Yuliya PETROVA (RUS)	
	Martine ENGBRETSSEN (NOR)	
<b>HOMME 10 KM STYLE LIBRE</b>	Moa LUNDGREN (SWE)	
	Laura CHAMIOT MAITRAL (FRA)	
	Hannah HALVORSEN (USA)	
	KIM Magnus (KOR)	23'04"8
	Vebjoern HEGDAL (NOR)	23'20"8
	Igor FEDOTOV (RUS)	23'59"2
	Thomas Helland LARSEN (NOR)	24'03"6
Andriy ORLYK (UKR)	24'13"4	
Yaroslav RYBOCHKIN (RUS)	24'17"1	
Remi LINDHOLM (FIN)	24'48"3	
Hunter WONDERS (USA)	24'48"5	

Abreviations: RM: record du Monde, RP: Record Paralympique, RN: Record national, RC: Record Continental, AF: Record d'Afrique, AM: Record d'Amérique, AS: Record d'Asie, ER: Record d'Europe, OC: Record d'Océanie

ACCUEIL

JOUR

SPORT

# LILLEHAMMER 2016 JEUNESSE



<b>BIATHLON</b>	<b>55</b>
<b>BOBSLEIGH</b>	<b>65</b>
<b>CURLING</b>	<b>66</b>
<b>HOCKEY SUR GLACE habileté</b>	<b>67</b>
<b>HOCKEY SUR GLACE match</b>	<b>68</b>
<b>LUGE</b>	<b>68</b>
<b>PATINAGE Artistique</b>	<b>71</b>
<b>PATINAGE Vitesse</b>	<b>74</b>
<b>PATINAGE Vitesse - Piste Courte</b>	<b>81</b>
<b>SKELETON</b>	<b>82</b>
<b>SKI Acrobatique</b>	<b>83</b>
<b>SKI Alpin</b>	<b>86</b>
<b>SKI Combiné Nordique</b>	<b>101</b>
<b>SKI Fond</b>	<b>103</b>
<b>SKI Saut</b>	<b>108</b>
<b>SURF DES NEIGES</b>	<b>110</b>

**HOMME 10 KM STYLE LIBRE**

Eric ROSJOE (SWE)	25'15"0
Luca DEL FABBRO (ITA)	25'20"5
Ivan LYUFT (KAZ)	25'20"8
Lauri MANNILA (FIN)	25'27"7
Jeremy ROYER (FRA)	25'32"2
Adam MATOUS (CZE)	25'33"1
Riku KASAHARA (JPN)	25'34"1
Luka MARKUN (SLO)	25'34"2
Philipp UNGER (GER)	25'35"1
Maurus LOZZA (SUI)	25'36"2
Tsimur LASKIN (BLR)	25'40"3
Mateusz HARATYK (POL)	25'45"3
Adam PERSSON (SWE)	25'46"0
Florian SCHWENTNER (AUT)	25'56"2
Camille LAUDE (FRA)	25'58"9
Chris Ole SAUERBREY (GER)	25'59"3
Thibaut DE MARRE (BEL)	26'10"2
Mikayel MIKAYELYAN (ARM)	26'12"1
Liam BURTON (AUS)	26'13"8
Levi NADLERSMITH (CAN)	26'18"6
Kaarel KARRI (EST)	26'19"6
Vili CRV (SLO)	26'23"3
Raimo VIGANTS (LAT)	26'35"9
Rokas VAITKUS (LTU)	26'37"4

Abreviations: RM: record du Monde, RP: Record Paralympique, RN: Record national, RC: Record Continental, AF: Record d'Afrique, AM: Record d'Amérique, AS: Record d'Asie, ER: Record d'Europe, OC: Record d'Océanie

ACCUEIL

JOUR

SPORT

# LILLEHAMMER 2016 JEUNESSE



BIATHLON	55
BOBSLEIGH	65
CURLING	66
HOCKEY SUR GLACE habileté	67
HOCKEY SUR GLACE match	68
LUGE	68
PATINAGE Artistique	71
PATINAGE Vitesse	74
PATINAGE Vitesse - Piste Courte	81
SKELETON	82
SKI Acrobatique	83
SKI Alpin	86
SKI Combiné Nordique	101
SKI Fond	103
SKI Saut	108
SURF DES NEIGES	110

	Amed OGLAGO (TUR)	26'44"4
	Stavre JADA (MDK)	26'46"4
	Milos COLIC (BIH)	26'48"2
	Nikolay VIYACHEV (BUL)	27'21"8
	Gral SELLES (ESP)	27'32"8
	Nikolaos TSOUREKAS (GRE)	27'47"5
	Cristian BOCANCEA (MDA)	27'49"7
	Jan MIKUS (SVK)	27'57"1
<b>HOMME 10 KM STYLE LIBRE</b>	Ochirsukh ADIYABAATAR (MGL)	28'07"5
	Iulian ABABEI (ROU)	28'13"3
	Dagur BENEDIKTSSON (ISL)	28'14"2
	Marco DAL FARRA (ARG)	28'19"3
	Herman Borring VALSET (DEN)	28'25"0
	Jakov HLADIKA (CRO)	29'24"7
	Altair FIRMINO (BRA)	29'54"7
	Mate Janos GYALLAI (HUN)	30'14"8
	Elias GONZALEZ (CHI)	35'13"7
	Arnaud GUEX (SUI)	DNS
	<b>KIM Magnus (KOR)</b>	
	Thomas Helland LARSEN (NOR)	
<b>HOMME CROSS</b>	Lauri MANNILA (FIN)	
	Adam PERSSON (SWE)	
	Luca DEL FABBRO (ITA)	

Abreviations: RM: record du Monde, RP: Record Paralympique, RN: Record national, RC: Record Continental, AF: Record d'Afrique, AM: Record d'Amérique, AS: Record d'Asie, ER: Record d'Europe, OC: Record d'Océanie

ACCUEIL

JOUR

SPORT

# LILLEHAMMER 2016 JEUNESSE



BIATHLON	55
BOBSLEIGH	65
CURLING	66
HOCKEY SUR GLACE habileté	67
HOCKEY SUR GLACE match	68
LUGE	68
PATINAGE Artistique	71
PATINAGE Vitesse	74
PATINAGE Vitesse - Piste Courte	81
SKELETON	82
SKI Acrobatique	83
SKI Alpin	86
SKI Combiné Nordique	101
SKI Fond	103
SKI Saut	108
SURF DES NEIGES	110

<b>HOMME CROSS</b>	Camille LAUDE (FRA)
	Remi LINDHOLM (FIN)
	Ivan LYUFT (KAZ)
	Florian SCHWENTNER (AUT)
	Mateusz HARATYK (POL)

<b>HOMME SPRINT CLASSIQUE</b>	<b>Thomas Helland LARSEN (NOR)</b>
	KIM Magnus (KOR)
	Vebjoern HEGDAL (NOR)
	Camille LAUDE (FRA)
	Lauri MANNILA (FIN)
Adam PERSSON (SWE)	

## SKI Saut

<b>FEMME</b>	<b>Ema KLINEC (SLO)</b>	<b>249,3 pts</b>
	Sofia TIKHONOVA (RUS)	237,6 pts
	Lara MALSINER (ITA)	231,6 pts
	Agnes REISCH (GER)	219,4 pts
	Julia HUBER (AUT)	204,7 pts
	Anna Odine STROEM (NOR)	192,4 pts
	Kinga RAJDA (POL)	181,7 pts
	Romane DIEU (FRA)	177,4 pts
	Andreea Diana TRAMBITAS (ROU)	176,9 pts
	Zdenka PESATOVA (CZE)	176,7 pts

Abreviations: RM: record du Monde, RP: Record Paralympique, RN: Record national, RC: Record Continental, AF: Record d'Afrique, AM: Record d'Amérique, AS: Record d'Asie, ER: Record d'Europe, OC: Record d'Océanie

ACCUEIL

JOUR

SPORT

# LILLEHAMMER 2016 JEUNESSE



BIATHLON	55
BOBSLEIGH	65
CURLING	66
HOCKEY SUR GLACE habileté	67
HOCKEY SUR GLACE match	68
LUGE	68
PATINAGE Artistique	71
PATINAGE Vitesse	74
PATINAGE Vitesse - Piste Courte	81
SKELETON	82
SKI Acrobatique	83
SKI Alpin	86
SKI Combiné Nordique	101
SKI Fond	103
SKI Saut	108
SURF DES NEIGES	110

<b>FEMME</b>	Shihori OI (JPN)	143,6 pts
	Logan SANKEY (USA)	124,5 pts
	Virag VOROS (HUN)	89,5 pts
<b>HOMME</b>	<b>Bor PAVLOVIC (SLO)</b>	<b>262,8 pts</b>
	Marius LINDVIK (NOR)	251,0 pts
	Jonathan SIEGEL (GER)	236,0 pts
	Masamitsu ITO (JPN)	234,7 pts
	Jonathan LEAROYD (FRA)	231,8 pts
	Casey LARSON (USA)	221,5 pts
	Andreas ALAMOMMO (FIN)	221,5 pts
	Maksim SERGEEV (RUS)	218,2 pts
	Clemens LEITNER (AUT)	217,7 pts
	Frantisek HOLIK (CZE)	208,7 pts
	Sandro HAUSWIRTH (SUI)	195,5 pts
	Dawid JARZABEK (POL)	188,7 pts
	Stepan PASICHNYK (UKR)	186,7 pts
	Sergey TKACHENKO (KAZ)	186,3 pts
	Nicolae Sorin MITROFAN (ROU)	180,7 pts
	Artti AIGRO (EST)	170,4 pts
	Muhammed Ali BEDIR (TUR)	155,5 pts
Alessio LONGO (ITA)	125,8 pts	
Kristof MOLNAR (HUN)	64,3 pts	
<b>PAR ÉQUIPE MIXTE</b>	<b>Slovénie</b>	<b>709,5 pts</b>

Abreviations: RM: record du Monde, RP: Record Paralympique, RN: Record national, RC: Record Continental, AF: Record d'Afrique, AM: Record d'Amérique, AS: Record d'Asie, ER: Record d'Europe, OC: Record d'Océanie

ACCUEIL

JOUR

SPORT

# LILLEHAMMER 2016 JEUNESSE



BIATHLON	55
BOBSLEIGH	65
CURLING	66
HOCKEY SUR GLACE habileté	67
HOCKEY SUR GLACE match	68
LUGE	68
PATINAGE Artistique	71
PATINAGE Vitesse	74
PATINAGE Vitesse - Piste Courte	81
SKELETON	82
SKI Acrobatique	83
SKI Alpin	86
SKI Combiné Nordique	101
SKI Fond	103
SKI Saut	108
SURF DES NEIGES	110

PAR ÉQUIPE MIXTE	Allemagne	675,5 pts
	Autriche	666,7 pts
	Fédération De Russie	653,0 pts
	France	623,4 pts
	Norvège	609,9 pts
	République Tchèque	590,7 pts
	Japon	578,7 pts
	Pologne	574,4 pts
	États-Unis D'Amérique	531,6 pts
Italie	479,0 pts	

## SURF DES NEIGES

FEMME CROSS	Manon PETIT (FRA)	
	Sophie HEDIGER (SUI)	
	Caterina CARPANO (ITA)	
	Mollie FERNANDEZ (AUS)	
FEMME HALFPIPE	Chloe KIM (USA)	96,50 pts
	Emily ARTHUR (AUS)	90,00 pts
	JEONG Yu-Rim (KOR)	84,50 pts
	Junna ASAYA (JPN)	80,75 pts
	WU Shaotong (CHN)	74,75 pts
	Kira LENGKEEK (CAN)	68,00 pts

Abreviations: RM: record du Monde, RP: Record Paralympique, RN: Record national, RC: Record Continental, AF: Record d'Afrique, AM: Record d'Amérique, AS: Record d'Asie, ER: Record d'Europe, OC: Record d'Océanie

ACCUEIL

JOUR

SPORT

# LILLEHAMMER 2016 JEUNESSE



BIATHLON	55
BOBSLEIGH	65
CURLING	66
HOCKEY SUR GLACE habileté	67
HOCKEY SUR GLACE match	68
LUGE	68
PATINAGE Artistique	71
PATINAGE Vitesse	74
PATINAGE Vitesse - Piste Courte	81
SKELETON	82
SKI Acrobatique	83
SKI Alpin	86
SKI Combiné Nordique	101
SKI Fond	103
SKI Saut	108
SURF DES NEIGES	110

FEMME HALFPIPE	Henna IKOLA (FIN)	62,25 pts
	Elli PIKKUJAMSA (FIN)	59,50 pts
	Hailey LANGLAND (USA)	56,00 pts
	Kaja VERDNIK (SLO)	52,50 pts
	Thalie LAROCHAIX (FRA)	45,25 pts
	Eva KRALJ (SLO)	40,00 pts
	Ariane BURRI (SUI)	38,25 pts
	Baily MCDONALD (CAN)	33,25 pts
	Mahalah MULLINS (AUS)	27,25 pts
Nora FRISVOLD (NOR)	26,00 pts	
Hanne EILERTSEN (NOR)	DNS	
FEMME SLOPESTYLE	<b>Chloe KIM (USA)</b>	<b>88,25 pts</b>
	Elli PIKKUJAMSA (FIN)	82,25 pts
	Henna IKOLA (FIN)	79,25 pts
	Chloe SILLIERES (FRA)	79,00 pts
	Mahalah MULLINS (AUS)	76,75 pts
	Baily MCDONALD (CAN)	75,50 pts
	Thalie LAROCHAIX (FRA)	65,50 pts
	Hailey LANGLAND (USA)	64,25 pts
	Sofya FEDOROVA (RUS)	63,00 pts
	Antonia YANEZ (CHI)	61,75 pts
	SUFFYS (BEL)	53,75 pts
	Nora FRISVOLD (NOR)	46,50 pts

Abbreviations: RM: record du Monde, RP: Record Paralympique, RN: Record national, RC: Record Continental, AF: Record d'Afrique, AM: Record d'Amérique, AS: Record d'Asie, ER: Record d'Europe, OC: Record d'Océanie

ACCUEIL

JOUR

SPORT

# LILLEHAMMER 2016 JEUNESSE



		Darina MURAWSKAIA (BLR)	45,75 pts
		Emily ARTHUR (AUS)	44,50 pts
	<b>FEMME SLOPESTYLE</b>	Kaja VERDNIK (SLO)	34,75 pts
		Hanne EILERTSEN (NOR)	33,50 pts
		Eva KRALJ (SLO)	19,50 pts
		Ariane BURRI (SUI)	DNS
<b>BIATHLON</b>	55		
<b>BOBSLEIGH</b>	65		
<b>CURLING</b>	66		
<b>HOCKEY SUR GLACE habileté</b>	67		
<b>HOCKEY SUR GLACE match</b>	68		
<b>LUGE</b>	68		
<b>PATINAGE Artistique</b>	71		
<b>PATINAGE Vitesse</b>	74		
<b>PATINAGE Vitesse - Piste Courte</b>	81		
<b>SKELETON</b>	82		
<b>SKI Acrobatique</b>	83		
<b>SKI Alpin</b>	86		
<b>SKI Combiné Nordique</b>	101		
<b>SKI Fond</b>	103		
<b>SKI Saut</b>	108		
<b>SURF DES NEIGES</b>	110		
		<b>Jake VEDDER (USA)</b>	
	<b>HOMME CROSS</b>	Alex DICKSON (AUS)	
		Sebastian PIETRZYKOWSKI (GER)	
		Evan BICHON (CAN)	
		<b>Jake PATES (USA)</b>	93,00 pts
		Nikolas BADEN (USA)	85,25 pts
		Tit STANTE (SLO)	80,25 pts
		LEE Min-Sik (KOR)	77,50 pts
		Tiarn COLLINS (NZL)	76,25 pts
		Rakai TAIT (NZL)	75,75 pts
	<b>HOMME HALFPIPE</b>	Gian Andrea SUTTER (SUI)	62,75 pts
		Rene RINNEKANGAS (FIN)	62,00 pts
		LIU Xinyu (CHN)	61,00 pts
		Ville MUSTONEN (FIN)	56,00 pts
		Mathias ECKHOFF (NOR)	55,00 pts
		Moritz AMSUESS (AUT)	51,00 pts
		Stef VANDEWEYER (BEL)	48,25 pts

Abbreviations: RM: record du Monde, RP: Record Paralympique, RN: Record national, RC: Record Continental, AF: Record d'Afrique, AM: Record d'Amérique, AS: Record d'Asie, ER: Record d'Europe, OC: Record d'Océanie

ACCUEIL

JOUR

SPORT

# LILLEHAMMER 2016 JEUNESSE



BIATHLON	55
BOBSLEIGH	65
CURLING	66
HOCKEY SUR GLACE habileté	67
HOCKEY SUR GLACE match	68
LUGE	68
PATINAGE Artistique	71
PATINAGE Vitesse	74
PATINAGE Vitesse - Piste Courte	81
SKELETON	82
SKI Acrobatique	83
SKI Alpin	86
SKI Combiné Nordique	101
SKI Fond	103
SKI Saut	108
SURF DES NEIGES	110

<b>HOMME HALFPIPE</b>	Daniel KASPAR (CZE)	47,75 pts
	Wendelin GAUGER (SUI)	47,00 pts
	Christoph LECHNER (GER)	35,75 pts
<b>HOMME SLOPESTYLE</b>	<b>Jake PATES (USA)</b>	<b>94,75 pts</b>
	Vlad KHADARIN (RUS)	90,25 pts
	<b>Rene RINNEKANGAS (FIN)</b>	<b>87,75 pts</b>
	Tiarn COLLINS (NZL)	86,25 pts
	Isak ULSTEIN (NOR)	85,50 pts
	Simon GSCHAIDER (AUT)	82,75 pts
	Mathias ECKHOFF (NOR)	81,75 pts
	Gian Andrea SUTTER (SUI)	76,50 pts
	Stef VANDEWEYER (BEL)	73,00 pts
	Tit STANTE (SLO)	71,50 pts
	Nikolas BADEN (USA)	64,50 pts
	Enzo VALAX (FRA)	57,25 pts
	Christoph LECHNER (GER)	53,00 pts
	Rakai TAIT (NZL)	53,00 pts
	Moritz AMSUESS (AUT)	47,50 pts
Wendelin GAUGER (SUI)	46,00 pts	
Tino STOJAK (CRO)	38,75 pts	
LEE Min-Sik (KOR)	36,25 pts	
Erik BASTIAANSEN (NED)	31,50 pts	
OK Ho-Gwang (KOR)	30,25 pts	

Abreviations: RM: record du Monde, RP: Record Paralympique, RN: Record national, RC: Record Continental, AF: Record d'Afrique, AM: Record d'Amérique, AS: Record d'Asie, ER: Record d'Europe, OC: Record d'Océanie

ACCUEIL

JOUR

SPORT

# LILLEHAMMER 2016 JEUNESSE



<b>HOMME SLOPESTYLE</b>	Ville MUSTONEN (FIN)	30,00 pts
	Aaron Pablo STOEFF BELKENOFF (ARG)	25,75 pts
<b>CROSS PAR ÉQUIPE MIXTE</b>	Allemagne	
	Suisse	
	Équipe Mixte	
	Équipe Mixte	

BIATHLON	55
BOBSLEIGH	65
CURLING	66
HOCKEY SUR GLACE habileté	67
HOCKEY SUR GLACE match	68
LUGE	68
PATINAGE Artistique	71
PATINAGE Vitesse	74
PATINAGE Vitesse - Piste Courte	81
SKELETON	82
SKI Acrobatique	83
SKI Alpin	86
SKI Combiné Nordique	101
SKI Fond	103
SKI Saut	108
SURF DES NEIGES	110

Abreviations: RM: record du Monde, RP: Record Paralympique, RN: Record national, RC: Record Continental, AF: Record d'Afrique, AM: Record d'Amérique, AS: Record d'Asie, ER: Record d'Europe, OC: Record d'Océanie

ACCUEIL

JOUR

SPORT